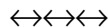


Konjunkturfrágreiðing juli 1999

Búskaparráðið gevur við hesum út fjórðu frágreiðing sína, síðani tað varð sett tann 1. jan. 1997. Ætlanin er stutt at greiða frá konjunkturgongdini. Ráðið hevði ætlanir um at geva út eina meira víttfevnandi frágreiðing um føroyska búskapin, men hetta hevur ikki borið til í hesum umfari vegna ov líttla skrivaraorku.



Inngangur

Høvuðstølini fyri føroyska búskapin teir fyrstu mánaðirnar í 1999 sýna framvegis rættiliga stóran vøkstur, tó at hann er minni enn í 1998:

- *Løngjaldingarnar* øktust frá januar til mai 1999 við 8% í mun til sama tíðarskeið í fjør, tá rættað er fyri, at Starvsmannafelagið var í verkfalli í mars og apríl 1999. Økingin í árinum 1998 var 10% í mun til 1997.
- Sambært uppgerð frá Hagstovuni vaks *innflutningurin* uttan skip og fisk frá januar til mai 1999 við 13% móti 10% sama tíðarskeið í 1998. Hesin vøkstur er fyrst og fremst íkomin av vøkstrinum í virðinum av innflutninginum av ilgúgvørum, t.e. maskinum og útgerð (+49%) og bilum (+53%). Vørur til byggivirksemi øktist 20%. Í virði fall innflutningurin av brennievni (-10%) fyrst og fremst vegna prísfall, innflutningurin av heilum frystum og feskum fiski (-58%) og av skipum (-56%). Innflutningurin av nýtslúvørum er øktur við 5%. Fyrivarni skal tó takast fyri, at uppgerðin fyri jan-mai 1999 kann vera ófullfíggað enn, tí so stutt er fráliðið.
- *Útflutningurin* uttan skip er í virði øktur við 9% jan-mai 1999 móti 14% í 1998. Útflutta nøgdin er hinvegin minkað við 10% eftir einari minking í 1998 upp á 3%.
- *Handilsjavnin* íroknað skip og frímerki fyri 1998 var 347 mió. kr. móti 231 mió. kr. í 1997. Tølini higartil í 1999 benda á, at handilsjavnin ikki er versnaður.
- *Avreiðingarvirðið* av avreiðingum frá føroyskum skipum til føroyskar fiskakeyparar øktist 28% í 1998 og er higartil í 1999 økt við 4%, hetta hóast *avreiðingarnøgðin* í 1998 stóð í stað í mun til 1997 og nøgdin higartil í 1999 er knøpp 2.000 tons, ella 4% minni enn sama tíðarskeið í 1998. Veidda nøgdin av toski fiskað undir Føroyum minkar stöðugt, meðan veiðan eftir upsa økist.
- Orsøkin til økta avreiðingarvirðið er, at *prísirnir* fyri tosk, hýsu og upsa – f eskum og virkaðum – eru øktir 30-40% í meðal frá 1997 til 1998. Í 1999 er tó íkomið eitt munandi fall í upsaprísinum og í prísinum á toska- og upsablokki.
- Útflutningurin av *alífiski* vaks við sløkum 5.000 tonsum, ella 82%, fyrstu fimm mánaðirnar í 1999, eftir at útflutningurin minkaði 3600 tons í 1998 (-21%). Væntað verður, at útflutta nøgdin av alífiski fer upp móti 25.000 tonsum longu í 1999; hetta svarar til eina tøku upp á uml. 33.000 tons. Harvið kemur útflutningsvirðið fyri alífisk helst upp um 700 mió. kr.
- Vinnuliga lønsemið var í 1998 rættiliga gott í flestu vinnum. Hetta var eisini galdandi fyri fiskivinnuna, sum tó enn ikki er før fyri at renta eina endurnýgging av kapitalútgerðini. Gongdin higartil í 1999 bendir á eitt versnandi lønsemi í fiskivinnuni.
- Virksemið innan *sethúsabygging* hevur verið vaksandi og økist framvegis, soleiðis at út móti 130 sethús kunnu væntast bygd í 1999. Í 1998 vórðu 73 sethús bygd. Í 1988, tá byggingin var upp á tað hægsta, vórðu yvir 400 sethús bygd.

Henda búskapargongd hevur havt við sær beinleiðis ella óbeinleiðis at:

- arbeiðsloysið var 5% í apríl 1999 móti 6% í apríl 1998.
- sáttmálalønirnar eru hækkaðar uml. 3-4% pr. 1. apríl 1999 og hækka nakað tað sama aftur í ár 2000.
- meðalprísirnir fyri sethús seld teir fyrst fyra mánaðirnar av 1999 eru í ávikavist smærri bygdum, størri bygdum og Tórshavn øktir við 10%, 18% og 13% í mun til meðalprísirnir fyri alt árið 1998.
- nettotilflytingin til Føroya er framvegis positiv: hon verður av Hagstovuni mettil 180 í 1999 móti 305 í 1998.

Útlit og niðurstøður

Hesi viðurskipti eru øll tekin um eitt vaksandi virksema og inntøkuskapan í samfelagnum, og fólk tykjast at hava rættliliga góða tiltrúgv til framtíðar inntøkur. Hetta ber t.d. vøksturin í bilainnflutninginum og húsaprísunum boð um.

Avgerandi fyri gongdina í búskapinum í lýtuni er hesar gongdir:

Á framleiðslusíðuni:

- fiskiskapur og fiskaprísir
- fiskavirking
- aling

Á eftirspurningssíðuni:

- eftirspurningurin eftir nýtsluvørum og íløgum
- almennar útreiðslur og inntøkur

Á figgjarsíðuni:

- útlán hjá peningastovnum, almenn og privat veðhald o.a.

Fiskiskapurin á heimaleiðum broytist í sínari samanseting, fyrst og fremst soleiðis, at toskurin er í rættiligari stórari minking, og uppsin er í vøkstri. Aðrir partar av flotanum standa heldur ikki yvir fyri einum bata í mun til 1998. Nótaflotin gav rættliliga nógv av sær í 1998, men fer helst at geva minni av sær í 1999 orsakað av prísfalli.

Fiskaprísirnir tykjast at vera komnir í hæddina. Vit kunnu tiskil ikki vænta ískoyti til vøksturin í búskapinum frá fiskiskapinum sum heild.

Hóast óvanliga góðar umstøður hevur tað ikki eydnast at fáa lønsemi í allar partar av fiskiflotanum. Ein ávís semja tykist at vera í vinnuni um, at fiskidagaskipanin kann tryggja lívfrøðiliga burðardyggja veiðu, men hon hevur í verandi líki ikki ført við sær, at veiðiliðið er vorðið lønandi. Um *fiskidagaskipanin* skal kunna virka sum búskaparlaga ætlað, so er alneyðugt við í minsta lagi einari munandi umsetilgheit til tess at tryggja lønsemi, og at nýggjar kreftir hava móguleika at sleppa frammat, eins og dagatalið alsamt má lagast til gongdina í fiskievnum hjá flotanum.

Nógv krevst av politikarunum, tá búskapurin er fyri afturgongd, tí tær vinnugreinar, sum fáa trupulleikar, leggja trýst á fyri at fáa stuðul. Í lýtuni er við at taka seg upp trýst um stuðul til flotan, nú framgongdin er um at venda til afturgongd. Eftir ráðsins tykki er tað skeivt at fara undir slíkan stuðul, tí tað eru fyrst og fremst skipanirnar í fiskivinnuni, sum skulu tryggja lønsemi, og ikki stuðul.

Fiskiídnaðurin hevði eitt rættliliga gott ár í 1998 eftir nógv ár við stórum trupulleikum. Hinvegin gav raksturin framvegis ikki í 1998 nógv av sær til at renta nýløgur. Nú fiskaprísirnir heldur kunnu væntast at lækka enn at hækka, verður tað helst truplari hjá virkjunum at fáa búskaparligt ískoyti til raksturin, og um nøgdin farar at minka, fer tað eisini at merkjast hjá virkjunum.

Fiskaalingin væntast at økja nógv um sína framleiðslu longu í 1999 til uml. 30.000 tons frá uml. 20.000 tons um í 1998, og vinnan væntar at koma upp um 45.000 tons longu í 2002. Harvið kemur útflutningsvirðið í 1999 upp móti 700 mió. kr. í 1999 og upp um 1 mia. kr. í 2002. Talið av fólk á alistøðum á sjónum var í 1998 um 120 ársverk. Um framleiðslan nærur trífoldast frá 1998 til 2002, so økist talið av fólk tó neyvan líka nógv. Harafturat koma fólk knýtt at alivirkseminum, so sum smoltstøðir, kryvjivirki og verksmiðjur. Kortini má sigast, at hóast ein sera stóran útflutningspart, kann ikki roknast við so stórari lønarskapan av alivinnuni fyri hvørja útflutningskrónu sum av fiskivinnuni.

Sambært teimum nýggjastu innflutningshagtølunum fyri jan-mai 1999 er *eftirspurningurin* eftir nýtsluvørum vaksandi, men tó við einum heldur lágum vøkstri, nevniliga 5%. Tó eru gott 50% fleiri bilar innfluttir teir fyrstu fimm mánaðirnar í 1999 enn somu mánaðir í 1998. Fyrivarni má takast fyri, at tøluni enn eru heldur fesk.

Tá metast skal um eftirspurningsgongdina, skal bæði takast støða til, um vøksturin er stórus ella ikki, og til hvussu hann verður framyvir. Viðvíkjandi støddini av vøkstrinum kann sigast:

- Um innflutningstølini halda, so er vøxsturin í nýtslúvørum upp á 5% ikki so nógv í mun til t.d. 8% vøxstur í løngjaldingum.
- Húsabyggingin er vaksandi, men enn er hon ikki ein triðingur av metárinum í 1988.
- Húsaprisirnir eru hækkanði. Meðalprísurin av handlaðum húsum í lýtuni er uml. 4,5 ferðir so stórir sum ein starvsmannainntøka. Hetta er uml. sama lutfall sum í 1985 og nakað væl minni enn 1988, tá ið lutfallið lá um 6-7. Hetta kann takast sum ein ábending um, at tá ið fólk keypa hús í dag, so seta tey seg ikki eins hart figgjargliga og fyri 10 árum síðani. Upp í hetta lutfall átti at verið roknað, at rentan í dag er væl lægri, enn hon var seinast í 80-árunum, rentufrádrátturin/rentustuðulin er 48% nú móti 42% tá, og inntøkuskattatrýstið í dag er helst eitt sindur hægri enn tá. Metast kann, at um hesi viðurskifti vórðu roknað uppí, varð lutfallið uppafur lægri í dag enn í áttatiárunum. Hinvegin er tað eisini rætt at hugsa um, at rentan er søguliga lág, og at húsarhaldini hava ein rentuváða.
- Akfarsinnflutningurin higartil í ár er øktur við gott 50%. Bileftirlitið upplýsir tó, at bilasølan higartil í ár er 38% størri enn sama tíðarskeið í fjør. Heldur hesin vøxstur fyri alt árið, nærkast innflutningurin 2.300 bilum í 1999. Talan er um stóran bilainnflutning, sum táttar í at gerast líka stórir, sum tá hann var mestur í 1986, 1987 og 1988. Hinvegin má roknast við einum rættiliga stórum akfarsinnflutningi av fleiri orsøkum:
 1. lítið hevur verið innflutt í 1990-1996
 2. av tí at samlaða talið av akførum er um 18.000, so krevst 1.500-2.000 nýggj akfør árliga, um ein hósandi miðalaldur skal haldast (livitíðin av bilum er stytri enn í grannalondunum) og
 3. talið av akførum í mun til fólkatalið er ikki so stórt sum í grannalondunum.

Avgerandi fyri útlitini fyri gongdina í eftirspurninginum er, hvussu vónirnar hjá fólkum eru til framtíðar inntøkur. Og gongdin í bilainnflutningi og húsaprisum bendir á, at fólk hava rímuliga góðar vónir. Tað eru fleiri viðurskifti, sum stuðla hesum vónum. M.a. hava nýggju sáttmálarnir á arbeiðsmarknaðinum við sær eina lønarhækking upp á 1-2% um árið meira enn prís-vøxsturin. Alingin er í vøxstri. Og vónirnar til oljuvinnuna eru helst eisini rættiliga stórar.

Hinvegin fer fiskivinnan sum nevnt helst ikki at vaksa, men heldur at hava afturgongd framyvir. Um gongdin í fiskivinnuni ikki verður mótvirkað við t.d. almennum stuðli, so ávirkast restin av búskapinum sum frá líður av gongdini í fiskivinnuni.

Almennu útreiðslurnar, rentan og lánveitingarnar frá peningastovnunum hava týðning bæði fyri gongdina í fiskivinnuni og fyri vónirnar hjá fólkum til framtíðar inntøkur.

Almennar inntøkur eru vaksandi, tí nýtslan og skattagrundarlagið eru vaksandi. Skatta- og avgjaldssatsir eru tó ikki broyttir í 1999 í mun til 1998. Hetta er annars hent á hvørjum ári síðani 1994. *Almennar útreiðslur* eru undir sterkum poltiskum trýsti, bæði tá ið tað kemur til rakstur og íløgur. Higartil hevur tað tó eydnast politiskt at halda aftur á báðum hesum økjum. Gongdin í almennu útreiðslunum verður sera avgerandi fyri eftirspurningin, bæði beinleiðis og tí tær ávirka framtíðarvónirnar hjá fólkum. Tað er umráðandi, at politikararnir megna at halda aftur og útseta íløgur, til ongin vøxstur ella afturgongd verður í búskapinum.

Rentan er givin uttanífrá. Ongi frihold eru longur millum føroyska og danska rentustøðið. Hetta merkir, at rentan framyvir kemur at fylgja rentustøðinum rættiliga neyvt. Rentan er í lýtuni søguliga lág. Hóast vánir eru fyri einum framhaldandi lágum rentustøði, so er ongin trygd fyri, at rentan ikki fer at hækka aftur, eins og rentan til tíðir kann vera broytilig. Tað er tí sera umráðandi, at vinnulív og privat leggja somikið upp fyri, at tey eru før fyri at standa móti møguligum rentuhækkingum.

Útlánini hjá peningastovnunum kunnu út frá vøxstrinum higartil í ár metast at fara at økjast uml. 14% í 1999. Talan er sostatt enn um rættiliga stóran vøxstur í mun til eitt nú mettan vøxstur í løngjaldingunum og í mun til mettan vøxstur hjá donskum peningastovnum. Hinvegin má roknast við einum ávísam vøxstri, tí íløgurnar hjá bæði vinnulívi og húsarhaldum eru vaksandi. Hóast talan er um ein rættiliga stóran vøxstur, er hann tó lítil í mun til 80-árin. Útlánini øktust í árunum 1982-1987 við millum 16% og 30% árliga. Harumframt øktust bæði veðhaldini hjá landskassanum og peningastovnunum sera nógv tey árin, eins og uttanlandslántøkan var stór. Tað er sera umráðandi, at útlánini verða grundað á sunnar verkætlanir.

Upphitaður búskapur?

Tað hevur verið frammi, at tann stóri vøxsturin, sum verið hevur og – sum hagtølini vísa – enn er í búskapinum, fer at seta krøv til at táta í búskaparlaga. Tann mest vanligi orsøkin, sum víst verður til, tá tosað verður um at avmarka

búskaparligan vøkstur, er, at tað verður eitt kostnaðartrýst (fyrst og fremst lønir og prísir) í búskapinum og harvið eitt versnandi kappingarføri, sum so aftur kann føra til gjaldsjavnatrupulleikar.

Í Føroyum hevur í fleiri ár verið eitt sera stórt avlop á gjaldsjavnanum, um ein miljard krónur árliga. Væntandi verður somuleiðis eitt stórt avlop í 1999. Harvið fara Føroyar við árslok 1999 helst at hava eina nettouttanlandsogn upp á uml. eina miljard krónur. Vandi er sostatt enn ikki fyri, at hall skal koma á gjaldsjavnan.

Hinvegin eru tekin um, at ávíst trýst er á arbeiðsmarknaðin. Sáttmálasamráðingarnar í vár høvdu við sær eina hækking í lønunum frá 1. apríl upp á 3-4% og nakað tað sama aftur komandi ár. Hagtøl eru ikki tøk, sum kunnu lýsa, í hvussu stóran mun lønir verða goldnar, sum eru hægri enn sáttmálalønirnar (sokallað lønarglíðing). Heldur ikki eru hagtøl fyri, hvørt tað er trupult at fáa fatur á arbeiðsmegi.

Tekin eru eisini um eftirspurningstrýst á fastognamarknaðinum. Húsaprísirnir eru í 1999 farnir at vaksa munandi, eftir at teir fullu í 1998, eftir teimum tøku hagtølunum at meta. Prísirnir eru tó ikki komnir upp á støðið í 80-árunum. Tá prísirnir vóru hægstir, var meðalprísurin av teimum handlaðu húsunum um sjev ferðir árslønina av ein starvsmannaløn. Fyri tey hús, sum eru handlað higartil í ár, er meðalprísurin gott fyra ferðir eina starvsmannaløn. Inntøkuskatturin er í dag umleið tann sami sum síðst í 80-árunum, meðan rentan er væl lægri enn tá, samstundis sum at rentufrádrátturin er hægri í dag. Myndin er tó rættiliga greið: húsaprísirnir eru klárt í vøkstri, eftir at teir fullu frá 1997 til 1998.

Eru tiltøk neyðug?

Ávísar ábendingar kunnu sostatt vera um, at kapasitetsavmarkingar í búskapinum eru um at gera seg galdandi. Kortini metir búskaparráðið ikki, at tað er neyðugt enn at seta tiltøk í verk fyri at avmarka eftirspurningin. Henda støða er fyrst og fremst grundað á gongdina í fiskivinnuni og leiklut hennara í búskapinum.

Tær nýggjastu uppgerðirnar um føroyska veiðu á føroyskum øki (avreitt í Føroyum og uttanlands) vísa, at samlaða tonsatalið var nær uml. 5.000 tons minni fyrstu fimm mánaðirnir í 1999 enn somu mánaðir í 1998, t.e. um 40.000 tons. Herav minkaði toskur við 4.600 tons (-33%), hýsa var óbroytt, upsi vaks við 3.200 tons (+47%), kongafiskur minkaði við 300 tons (-12%), blálonga vaks við 900 tons (140%) og gulllaksur minkaði við 2.400 tons (-48%).

At fiskiskapurin ikki fer at halda fram at vaksa, hevur verið væntað í longri tíð, og væntast kann møguliga eitt fall. Nøgdirnar eru umleið tær somu higartil í ár sum í fjør, men ein forskjóting er farin fram frá dýrari fiskasløgum móti bíligari fiskasløgum. Prísirnir í seinnu helvt av 1998 og byrjanini av 1999 eru framvegis høgir, tó at upsaprísurin er minkaður nógv. Prísirnir økjast neyvan í mun til í dag.

Í heystfrágreiðing síni í 1998 viðgjørði búskaparráðið spurningin um, hvørt búskaparvøksturin skuldi tálmast ella ikki. Tá varð mettt, at møguleiki var fyri, at búskaparliga gongdin í sær sjálvum fór at vera tálmandi. Roknað varð við, at tað var ein spurningur um tíð, til fiskiskapurin og fiskaprísirnir fóru at versna í mun til tað sera høga støði, ið tá var galdandi. Fiskivinnan hevur ein so avgerandi týðning fyri føroyska búskapin, at gongdin í henni hevur týðning fyri allan búskapin sum heild. T.v.s. at ein afturgongd í fiskivinnuni hevur við sær eina afturgongd í samlaða eftirspurninginum í búskapinum og harvið eisini á tær vinnur, ið liva av at selja til heimamarknaðin, og eisini á skattgrundarlagið og inntøkurnar hjá tí almenna. Onnur tálmandi viðurskipti, so sum hækkingarprísir og rentur, fara helst eisini at gera seg galdandi.

Ført hevur verið fram, at gongdin higartil, serstakliga í 80-árunum, vísir, at ein ikki kan vænta, at gongdin í fiskivinnuni er avgerandi fyri gongdina í búskapinum sum heild. Ráðið tekur undir við, at gongdin í 80-árunum vísir, at samlaða búskapargongdin ikki fylgdi gongdini í fiskivinnuni. Ráðið metir tó, at ein høvuðsorsøk til, at hetta hendi, vóru tær umstøður, sum ráddu tá. Í áttatiárunum sóu vit t.d. bæði rakstrarstuðul til fiskivinnuna og veðhald til vinnur, ið tørvaðu fígging. Eisini hevði tað høga rentustøðið í Føroyum í mun til úrheimin saman við rentuskattaskipanini við sær, at útboðið av fígging var sera stórt. Almennu útreiðslurnar bæði til rakstur og íløgur øktust í stórum, og lán-tøkan í øllum samfelagnum bæði til íløgur og nýtslu øktist eisini í stórum.

Eftir ráðsins meting er tað av alstórum týðningi, at búskapurin lagar seg til tær broytingar, ið fara fram í teimum grundleggjandi búskaparligu fyrirteytunum. Tað er tí umráðandi, at slíkar umstøður, sum ráddu í 80-árunum ikki aftur koma fyri. Ráðið væntar, at afturgongdin í fiskiskapinum eftir eina tíð fer at ávirka gongdina í øðrum vinnum og í eftirspurninginum. Ráðið mælir til, at landsstýrið fylgir neyvt við búskaparligu gongdini teir komandi mánaðimar. Landsstýrið eigur at melda út, at tað – um neyðugt – vil taka stig til búskaparlig inntriv fyri harvið at gera borgarum og vinnulívi greitt, hvat tey kunnu grunda sínar vónir til framtíðina á.

Tað er umráðandi, at almennu útreiðslurnar ikki økjast ov nógv í hesum tíðarskeiði. Um rakstrarútreiðslurnar ikki økjast meira enn generelli prísvøksturin, og íløgur verða útsettar, verður í veruleikanum talan um at tátta í búskaparlíga í mun til undanfarin ár, har bæði skatturin er lækkaður, og útreiðslurnar eru øktar.

Tað er eisini av týðningi, at skipanir, ið kunnu forða fyri, at tillaging fer fram, verða avtiknar. Uttanlandsfrádrátturin og mv-g-frítøkan í byggivinnuni eru dømi um skipanir, sum hóska illa at hava samstundis sum, at trýst er á arbeiðsmegini í byggivinnuni. Tað sama kann sigast um, at Húsálansgrunnurin veitir lán til undir marknaðarrentu.

Myndugleikarnir eiga at vera tilreiðar við búskaparlíggum inntrivum, ið minka um eftirspurningin, um so er, at vøksturin í búskapinum kortini heldur fram í sama mun, og tekinini um fløskuhálsar og kostnaðarhækkingar gerast týðuligari.

Vísir tað seg hinvegin, at ein møgulig framhaldandi minking í fiskiskapinum og/ella prísunum næsta hálva árið hevur við sær, at samlaði eftirspurningurin í samfelagnum minkar, soleiðis at vøksturin í inntøkuskapanini í samfelagnum verður minni enn prísvøksturin, so kann umhugsast at gera almennar íløgur, ið annars eru útsettar.

Konjunkturjavnin

Verður farið fram á henda hátt, kann landskassin vera við til at javna út konjunkturarnar. Tað er óivað frægari at nýta íløguvirksemi heldur enn rakstur til konjunkturútgjavnin. Íløgurnar eru tíðaravmarkaðar og kunnu setast í verk, tá ið tað hóska, meðan rakstur ikki eins væl kann økjast og minkast eftir tørvi. Í hesum sambandi er neyðugt at fáa virksemið hjá kommununum við í hesa stýring. T.d. kundi landsstýrið álagt kommununum at hildið seg innan fyri ávísar íløgukarmar.

Ásannast má tó, at tað er ein trupul uppgáva at meta um, hvørt ein stendur yvir fyri einari broyting í konjunkturum, ið varar eina avmarkaða tíð, ella ein stendur yvir fyri einari varandi broyting. Tað er sera umráðandi, at ein politiskt er færrur fyri at minka um almenna virksemið, um so er, at tað vísir seg, at talan er um eina afturgongd, sum dregur út, og sum ein ikki kann síggja endan á. Hetta *partvist* tí teir almennu kassar bert eru færrur fyri at reka konjunkturjavnandi politikk í avmarkaðari tíð, og *partvist* tí eisini tann almenni sektorin eigur at laga seg til støðuna, um hon er varandi broytt.

Tað hevur verið skotið upp at seta á stovn ein konjunkturgrunn, ið fær inngjaldingar í góðum tíðum og nýtir pening í verri tíðum. Hetta er ein máti, ið kundi verið skilagóður at nýtt, eisini í sambandi við møguliga oljuvinnu.

Viðmerkjast kann, at ein í longdini má rokna við, at eftirspurningurin lagar seg eftir tí, sum er tøkt í samfelagnum. Í løtuni er hann ikki lagaður til tað tøka tilfeingi. Tað ber tað stóra gjaldsjavnaavlopið boð um. T.v.s., roknast má við at gjaldsjavnaavlopið fer at hvørva so við og við, annaðhvørt vegna størri nýtslu ellar íløgur ella minking í framleiðsluni ella ríkisstuðlinum.

Løngjaldingar

Løngjaldingarnar øktust jan-mai 1999 við 7% í mun til somu mánaðir árið frammanundan. Verður lagt uppfyri, at løngjaldingarnar vóru nakað lágar í mars og apríl vegna verkfall hjá Starvsmannafelagnum, so kann økingin metast til 8%. Til samanburðar øktust løngjaldingarnar í 1998 við umleið 10% samanlagt í mun til árið frammanundan, og hetta er størsti vøksturin, sum hevur verið síðani kreppan hæsaði av. Hvussu stórir vøksturin verður fyri alt 1999 veldst um fleiri viðurskifti. Sáttmálasamráðingarnar færdi í sær sjálvum við sær ein vøkstur í lønunum upp á uml. 3%. Spurningurin er tó, hvussu nógv gongdin í fiskivinnuni fer at ávirka samlaðu gongdina.

Tá kreppan var í hæddini í 1994, vóru løngjaldingarnar samanlagt um 3,1 miljard, men síðani hevur verið stórir vøkstur í búskapinum, so at í 1998 vóru løngjaldingarnar 1/3 størri, ella um 4,1 miljard. Hetta er vøkstur upp á 8% í meðal um árið, og tí má sigast, at búskapurin hevur komið seg rættuliga skjótt. Góður fiskiskapur, vaksandi fiskaprísir og avtalan um skuldina hjá landskassanum hava gjørt sítt til, at búskapurin er komin so væl undan síðani 1994. Haraftrat hevur lagaligi skatta- og avgjaldspolitikkurin økt munandi um rásarúmið hjá húsarhaldinum, sum hevur ført til øktan eftirspurning og størri virksemi í vinnunum, sum framleiða til innlenska marknaðin.

Í ein ávísan mun undirmeta løngjaldingarnar helst eisini framgongdina í samlaðu inntøkuskapingini, tí avlopini hjá virkjunum eru økt munandi síðani 1994, so at samanlagdi navnavirðisvøksturin í bruttofaktorinntøkunum liggur omanfyri 8% í meðal fyri árið, seinastu 4 árin.

Løngjaldingarnar í fiskiskapi vóru 808 miljónir í 1998, sum er besta árið síðani fyrstu uppgerðirnar í 1985, og hetta er tann vinnugreinin við størsta krónuvøkstrinum, 121 miljónir, í 1998. Teir fyrstu mánaðirnar í 1999 eru løngjaldingarnar 2% minni enn somu mánaðir í 1998. Væntandi verður minkingin uppafur stórri, tá ið árið er komið at enda.

Framleiðsluvinnurnar á landi høvdu rímuliga stóran vøkstur í 1998 og eisini higartil í 1999. Løngjaldingarnar í fiskavirking øktust við 13% í 1998 og 20% higartil í 1999 (sí talvuna við %-broytingum niðanfyrri). Í 1997 vóru tekin um, at løngjaldingarnar í fiskavirking á landi vóru minkandi. Men gongdin vendi í fjør vár, og samanlagda ársúrslitið er 32 miljónir betri í 1998 og er lutfalsliga uppafur stórri higartil í 1999. Løngjaldingarnar í aling øktust 9% í 1998 og heili 28% higartil í ár. Stórus vøkstur væntast í alivinnuni, men av tí at alingin ikki eigur so stóran part av samlaðu løngjaldingunum, munar hvørt prosent í hesi vinnu væl minni enn hvørt prosent í t.d. fiskiskapi og fiskavirking. Byggingin øktist við 23% í 1998 og 19% higartil í 1999. Onnur framleiðsla øktist við 7% í bæði 1998 og higartil í ár.

Privatu tænastruvinnurnar hava eisini havt framgongd á 6-7% bæði í 1998 og higartil í 1999, harav stavar størsta framgongdin frá handilsvinnuni og flutningsvinnuni. Upp í tænastruvinnurnar er taldur flutningur á sjógvi og landi, hóast tað eru skip í almennari ogn, sum eiga ein part av flutninginum.

Løngjaldingar í vinnum og vinnubólkum 1994 -1998 og januar-mai 1998 og 1999

miljónir krónur	1994	1995	1996	1997	1998	Januar-Mai	
						1998	1999
Fiskiskapur	498	536	607	686	808	297	291
Fiskavirking	230	231	255	240	272	99	118
Aling	58	56	69	75	82	29	38
Bygging	102	99	112	150	185	65	77
Onnur framleiðsla	187	214	237	245	262	102	109
Framleiðsla samanlagt	577	599	673	710	801	296	342
Privatar tænastrur	778	802	849	911	979	376	399
Almennar tænastrur	1.271	1.283	1.358	1.439	1.524	623	666
Ótilskilað vinna	1	1	4	18	28	9	17
Tænastrur samanlagt	2.050	2.086	2.211	2.369	2.530	1.008	1.082
Samanlagt	3.125	3.221	3.491	3.766	4.139	1.601	1.716

Kelda: Hagstova Føroya

Løngjaldingarnar hjá tí almenna - sum fyri mesta partin eru tænastrur - øktust 84 miljónir og hava ongantíð verið so stórar áður, meira enn 1,5 miljard íalt. Tann prosentvís vøksturinn er tó ájavnt við miðalvøksturinn í øllum løngjaldingunum, nevnliga um 7%. Hesin vøksturinn er at finna bæði í sjálvari miðfyrisingini, almennum stovnum og hjá kommununum.

Samanlagdi prosentvøksturinn í løngjaldingum í 1998 var 10% og 7% jan-mai 1999. Hann stavar frá vøkstri í øllum teimum bólkum, sum her eru vístir í talvuni. Vøksturinn hevur verið ymiskur í vinnubólkunum, og tað er eisini ymiskt, hvussu tungt bólkurin vigar í samanlagda vøkstrinum. Fyri at finna hvussu nógv prosentstig stava frá hvørjum vinnubólkinum, verða prosentvøkstrirnir faldaðir við tí lutfalli, sum løngjaldingarnar í viðkomandi vinnugrein eru í mun til samanlagdu løngjaldingarnar.

Av samanlagda vøkstrinum upp á 7% í 1999 stavar 1 prosentstig frá fiskavirking, meðan fiskiskapur onki gevur til vøksturinn, heldur øvugt. Í 1998 stávaðu 3% av teimum 10%, sum allar løngjaldingarnar øktust við, frá fiskiskapinum. Aling og bygging góvu hvør sítt líttla prosentstig til vøksturinn. Privatar tænastrur og almennar lönir standa fyri ávikavist knøppum 2 og góðum 2 prosentstigum av teimum 7 prosentstigunum í samanlagda vøkstrinum. Í hesum býtinum hevur støddin á vinnuni - og tí eisini bólkingin - stóran týðning.

Í meðal fyri hvørt ár síðani 1994 til 1998 er prosentvøksturinn størstur í høvuðsbólkinum fiskiskapur. Har eru løngjaldingarnar vaksnar við 13% í meðal síðani 1994. Tekur ein gongdina í 1999 við, er árligi meðal vøksturinn 10%. Framleiðsluvinnurnar á landi hava í meðal góðið 9% meira um árið í lönnum, meðan vøksturinn í privatu tænastruvinnuni var 6%, og almennu løngjaldingarnar øktust við 5% í meðal um árið. Samanlagdi meðalvøksturinn í løngjaldingum hesi árin var góð 7%.

Tað ber illa til at hava so stóran búskaparvøkstur nógv ár á rað. Men tað er heilt natúrligt, at búskapurin tey fyrstu árinu eftir eina so djúpa kreppu, veksur rættiliga nógv.

Talið á fólki, sum hevur arbeiði, er økt, so at fleiri inntøkur verða skaptar um árið. Virkir, bygningar og onnur framleiðslutól eru mannað og eru antin komin í nýtslu aftur ella verða gagnnýtt meira enn áður.

Eitt serligt íkast til vøksturin liggur tó í góða fiskiskapinum. Fiskurin í sjónum er ein partur av kapitalútbúnaðinum, á tann hátt, at fiskiskipini verða meira produktiv, um nógv er at fáa. Hetta hevur gjørt sítt til, at vøksturin í búskapinum var so stórur seinastu árinu.

Prosentbroytingar í løngjaldingum og íkast til broytingarnar frá vinnum og vinnubólkum												
	prosentbroyting						íkast til prosentbroyting					
	93/94	94/95	95/96	96/97	97/98	98/99	93/94	94/95	95/96	96/97	97/98	98/99
Fiskiskapur	2	8	13	13	18	-2	0	1	2	2	3	-0,4
Fiskavirking	9	1	10	-6	13	20	1	0	1	0	1	1,2
Aling	-6	-5	24	9	9	28	0	0	0	0	0	0,5
Bygging	-18	-4	13	35	23	19	-1	0	0	1	1	0,8
Onnur framleiðsla	-6	14	11	3	7	7	0	1	1	0	0	0,4
Framleiðsla samanlagt	-3	4	12	6	13	16	-1	1	2	1	2	2,9
Privatar tænastr	-8	3	6	7	7	6	-2	1	1	2	2	1,4
Almennar tænastr	-2	1	6	6	6	7	-1	0	2	2	2	2,7
Ótilskilað vinna	-33	9	221	363	52	93	0	0	0	0	0	0,5
Tænastr samanlagt	-4	2	6	7	7	7	-3	1	4	5	4	4,6
Samanlagt	-3	3	8	8	10	7	-3	3	8	8	10	7,2

Kelda: Hagstova Føroya

Um aðrar broytingar eru farnar fram við produktivitinum í vinnunum, er ilt at siga. Men um tey arbeiðspláss, sum í dag verða mannað, eru meira produktiv, enn tey vóru undan kreppuni, so liggur eisini í tí ein kelda til búskaparvøkstur. Hetta kundi verið, um flakavirkini framleiða meira fyri hvønn arbeiðstíman ella fyri hvørja krónu ílagda í kapitalútbúnaðin. Ella um byggivirkini, tænastrufyrirøkunar ella tað almenna framleiddu meira fyri hvørt starvsfólkið.

Ongar kanningar eru gjørdar, sum kundu víst, í hvønn mun búskaparvøksturin hesi seinastu árinu er komin av betri gagnnýting av framleiðslutífeinginum ella øktum produktiviteti. Men meginparturin av vøkstrinum man vera komin av, at framleiðslutífeingið er økt, tí at fleiri fólk eru komin í arbeiði, og tí at bygningar og vinnutól annars eru komin í nýtslu aftur. Í øðrum lagi stendst búskaparvøksturin av, at produktiviteturin er øktur hesi árinu við nógvum fiski. Harafrtat kemur økta reala virðið á framleiðsluni vegna uppfarna fiskaprísir.

Eitt annað serligt íkast er komið frá betri prís á fiski á altjóða marknaðinum. Prísvøksturin á fiski í útflutningi hevur givið eitt íkast til búskaparvøksturin, við tað at vaksandi inntøkurnar í fiskiskapi føra til, at eftirspurningurin innanlands økist, sum í øðrum umfari økir um innlenska virkseimið.

Gongdin í fiskiskapinum og fiskaprísunum í 1999, sum niðanfyrir greitt frá, ber tó boð um, at vend tykist at vera komin í. Væntast kann, at henda gongdin fer at hava við sær, at minkandi eftirspurningur eisini verður eftir framleiðsluni hjá øðrum vinnum. Hetta er tó í stóran mun treytað av m.a. fərda figgjarpolitikkinum, gongdini í oljuprísunum, gongdini í rentuni o.ø.

Fiskiskapur og fiskaprísir

Mett út frá avreiðingunum frá føroyskum skipum til føroyskar fiskakeyparar var fiskiskapurin við Føroyar eins góður í 1998 og árið frammanundan. Tó vóru broytingar í samansetingini av veiðini upp á sløg. Avreiðingarnar frá føroyskum skipum til føroysk fiskavirki eru eitt sindur minni teir fyrstu fimm mánaðirnar av 1999 enn sama tíðarskeið í 1998, uml. 2.000 tons ella 4% minni. Nógvar av teimum gongdunum, sum vóru í 1998 í samansetingini av veiðini upp á fiskasløg, halda fram í 1999.

Serliga verður minni fiskað av toski. Eisini verður fiskað minni av kongafiski, svartkalva og longu. Meira verður fiskað av upsa, blálongu og gullaksi. Fiskiskapurin eftir hýsu, brosmu, hvítingi og havtasku hevur verið skiftandi.

Toskafiskiskapurin undir Føroyum er minkaður nógv í 1998 og 1999: -26% í 1998 og -33% teir fyrstu fimm mánaðirnar í 1999. Hetta svarar til uml. 8 tús. tons minking bæði í 1998 og 1999 (roknað). Mett út frá gongdini higartil í 1999 verður árið tó neyvan heldur eitt vánaligt ár til fiskiskap, hóast toskafiskiskapurin neyvan kemur nóg upp um 15.000 tons.

Meðalfiskiskapurin eftir toski síðan 1975 er um 24.000 tons, so hóast minking frá árinum fyri, var árið 1998 ikki eitt vánaligt ár, men toskurin er nú við at minka nakað niður um meðal. Hýsufiskiskapurin verður væntandi heilt góður í 1999 – um 19.000 tons ímóti meðalimum 12.000 síðan 1975. Upsaveiðan kemur væntandi upp um 30.000 tons í 1999, ið er um meðalið síðani 1975.

Av øðrum fiskasløgum er tað serliga gullaksurin, sum er vorðin eitt munandi íkast til fiskiskapin, og sum alt meira verður fiskað av. Veiðan kom upp um 7.000 tons í 1998, tí at nakrir av bátunum hava mestsum bara lagt seg eftir tí fiskinum, helst tí at veiðan er vorðin lønandi.

Avreiðingar frá føroyskum fòrum til føroysk flakavirki (Havsbrún undantikið)

Fiskaslag	Tons landað vekt					% - broyting		
	Árið			Jan-mai		Árið		Jan-mai
	1996	1997	1998	1998	1999	96/97	97/98	98/99
Toskur	33.271	32.542	24.187	13.802	9.314	-2	-26	-33
Hýsa	7.204	15.175	19.179	8.735	8.676	111	26	-1
Brosma	1.874	2.221	2.083	541	647	19	-6	20
Longa	2.197	3.417	3.130	1.191	908	56	-8	-24
Upsi	17.149	19.464	24.218	6.983	10.057	13	24	44
Hvítingur	719	864	1.483	687	542	20	72	-21
Kongafiskur	10.079	7.932	7.742	3.252	2.716	-21	-2	-16
Blálonga	1.202	1.026	1.153	759	1.472	-15	12	94
Botnfiskur	73.695	82.641	83.175	35.950	34.332	12	1	-9
Svartkalvi	5.051	4.688	3.410	960	871	-7	-27	-4
Steinbítur	91	150	201	81	78	65	34	8
Kalvi	342	411	320	77	83	20	-22	-1
Havtaska	1.278	1.421	1.713	806	795	11	21	-56
Reyðsprøka	362	449	389	211	93	24	-13	-53
Tunga	189	292	408	89	42	54	40	-30
Skøta	84	142	121	56	39	69	-15	39
Langasporl	108	58	65	51	71	-46	12	54
Gullaksur	5.682	6.582	7.215	1.209	1.867	16	10	54
Annað	1.459	2.823	2.462	1.732	1.105	93	-13	-36
Samanlagt	88.341	99.657	99.479	41.222	39.376	13	0	-4

Kelda: Hagstova Føroya

Tað er altíð torført at meta um, hvønn vegin tað ber í fiskiskapi, men teir fyrstu mánaðirnir kundu merkt, at nakað tað sama, ella eitt sindur minni, verður at fáa í ár í mun til í fjør. Forsagnirnar hjá fiskifrøðingum bera á sama borðið,

so at samanlagt kann sigast, at útlit eru til eina ávísa minking í fiskiskapinum í 1999 í mun til 1998. Fiskiskapurin var samanlagt 10% minni seinna hálvár í 1998 enn sama tíðarskeið í 1997.

Serliga er minking í toskafiskiskapinum at merkja, og sum gongdin sýnist at vera, koma valla meira enn 15-16.000 tons av toski til avreiðingar í 1999. Eftir tí sum Fiskirannsóknarstovan sigur, so hevur verið fiskað av tveimum góðum árgangum av toskinum, sum nú fara at ganga undan. Hýsufiskiskapurin kann, eftir teirra tykki, fara at halda sær á sama støði sum í 1998. Tá minni verður at fáa av toski, kann hugsast at meira orka verður lögð í at fiska upsa, og hetta er helst orsøkin til økingina í upsafiskiskapinum higartil í ár.

Men eitt er, sum møguliga kann fáa veiðuna at økjast fyríbils. Ein ávísur áhugi sýnist at vera fyri at keypa fiskifør og veiðuloyvi teirra fyri at seta størri og meira effektiv skip inn í staðin. Tað verður t.d. gjørt á tann hátt, at reiðarí keypa ein ella kanska fleiri bátar við veiðiloyvi, og keypa so eitt størri brúkt fiskifar uttanlands til at fiska í staðin fyri tann ella teir bátar, sum keyptir vórðu úr flotanum. Fiskivinnu myndugleikarnir geva so nýkomna skipinum loyvi at fiska og tilluta skipinum eitt dagatal, sum er ein ávísur prosentpartur av tí, sum uppkeypti báturin ella bátarnir áttu frammanundan. Til hesa flyting av døgum brúka myndugleikarnir ein umrokningarfaktor, sum er grundaður á veiðivevnini hjá uppkeyptu útróðrabátunum.

Men av tí at tað eru fiskidagar, og ikki nøgd av fiski, sum verður umbýtt, er torført at halda skil á, um nýkomnu skipini í veruleikanum fiska størri nøgd enn fiskiførini, sum keypt eru úr flotanum. Í prinsippinum skuldi hetta ikki hent, um fiskidagarnir eru eitt rættvísandi mæt fyri fiskaða nøgd. Men veruleikin kann saktans vera ein annar, tí tað kann vera torført at meta um veiðivevnini hjá nýkomna skipinum, sum kanska kann fiska meira sínar tillutaðu dagar, enn upplögdu fiskiførini kundu fiska við sínum upprunaligu døgum.

Um henda gongdin heldur fram og vindur upp á seg, kann hugsast, at nýggjaru skipini alíkavæl í veruleikanum hava størri samanlögð veiðivevni enn teir bátar, sum eru lagdir, og samanlagda veiðan kann soleiðis økjast í fyrsta umfari. Ein slík øking í veiðuni kemur, tí at veiðitrýstið økist, og ikki tí at stovnarnir eru betri fyri. Hóast stig eru tikin til at forða fyri, at størri báta kunnu koma inn fyri bátar undir 40 tons, so kann tað omanfyri nevnda væl koma fyri millum størri bátar.

Virðið av avreiðingum frá før. fiskiskipum til før. fiskakeyparar

Fiskaslag	1.000 kr.				% -broyting	
	Árið		Jan – mai		Árið	Jan-mai
	1997	1998	1998	1999	1997 - 98	1998-99
Toskur	274.351	292.781	152.467	131.500	7	-14
Hýsa	109.951	195.326	76.542	100.531	78	31
Brosma	11.382	12.715	2.474	4.328	12	75
Longa	25.345	28.200	9.351	10.796	11	16
Upsi	98.886	183.683	44.811	60.884	86	36
Hvítungur	3.938	9.249	3.914	3.843	135	-2
Kongafiskur	59.266	68.807	30.464	22.763	16	-25
Blálonga	5.646	8.424	5.395	11.375	49	111
Botnfiskur	588.765	799.185	325.418	346.020	36	6
Svartkalvi	66.444	47.789	15.364	11.542	-28	-25
Steinbítur	1.119	1.359	522	558	22	7
Kalvi	15.894	11.142	3.032	3.186	-30	5
Havtaska	29.099	40.094	17.685	20.560	38	16
Reyðsprøka	5.912	5.447	2.831	970	-8	-66
Tunga	5.289	7.441	1.817	749	41	-59
Skøta	482	312	154	120	-35	-22
Svartkjaffur	0	276	275	0	-	-100
Langasporl	208	242	178	187	16	5
Gullaksur	18.645	24.799	3.854	5.012	33	30
Annað	16.078	19.117	13.935	10.991	19	-21
Samanlagt	747.935	957.203	385.065	399.895	28	4

Kelda: Hagstova Føroya

Samlaða veiðan við Føroyar øktist sum sagt munandi frá 1996 til 1997, stóð í stað í 1998 og sær út til eisini at standa í stað í 1999. Men av tí at fiskaprísirnir hava verið í hækking fram til inn í 1999, er avreidda virðið vaksið munandi í 1997 og 1998, men fer neyvnan at vaksa í 1999.

Virðið á avreiðingunum til føroyskar fiskakeyparar í 1998 var góð 30% størri enn í 1997, hóast fiskiskapurin var nakað tann sami. Tað sama sæst aftur í 1999, tí hóast eitt sindur minni veiðinøgd higartil í 1999, so er samlaða avreiðingarvirðið 4% hægri enn í 1998. Og hetta hóast toskurin er minkaður nógv í nøgd, meðan onnur biligari fiskasløg, so sum upsi, hava vígað upp móti.

Tað eru serliga fiskasløgini toskur, hýsa og upsi, sum hava fingið munandi hægri prís í meðal í 1998 í mun til 1997 og aftur í meðal jan-mai 1999 í mun til sama tíðarskeið í 1998. Tó er upsaprísurin minkaður munandi teir síðstu mánaðirnar. Prísvøksturur á hýsu og toski var 30-40% hvørt av skeiðunum, og av tí at tey eru so stórir partur av veiðuni, hevur tað stóra ávirkan á avreiðingarvirðið samanlagt. Harafturat hevur prísurin verið vaksandi á flestu av hinum fiskasløgnum uttan svartkalva - sum nakað væl verður fiskað av - og steinbýti og skøtu, sum lítið telja í samanløgdu veiðuni.

Hóast ¼ minni varð fiskað av toski í 1998 enn í 1997, var avreiðingarvirðið samanlagt tó 7% størri, og í 1999 minkaði avreiðingarvirðið bert 14%, tó at nøgdin minkaði 33%. Og tó at veiðan av hýsu var ¼ størri enn í 1997 og stóð í stað í 1999, var avreiðingarvirðið samanlagt næstan 80% størri í 1998 og 31% størri jan-mai 1999. Nakað tað sama var galdandi fyri upsa í 1998, men í 1999 er meðalprísurin roknaður upp á teir fyrstu fimm mánaðirnar ikki farin upp. So tað er eyðsýnligt, at fiskaprísurin hevur havt størstu ávirkanina á góða úrslitið hjá fiskiflotanum í 1998, og at hann eisini verður avgerandi fyri úrslitið hjá flotanum í 1999.

Fiskaprísir

Sum omanfyri nevnt hava tað í 1998 serliga verið fiskaprísirnir, sum hava økt um útflutningsinntøkurnar, og sum eisini vóru orsøkin til góðu úrslitini hjá fyrirkunum í fiskivinnuni og inntøkunum hjá fiskimonnum. Harafturat hevur allur hesin beinleiðis inntøkuvøkstur kastað nýggjar inntøkur av sær vegna øktan eftirspurning. Soleiðis hava fiskaprísirnir eisini økt um skatta- og avgjaldsinntøkurnar hjá landi og kommunum.

Meginparturin av týðningarmestu fiskavørnum hava fingið betri prís í 1998 enn í 1997 og tað hevur staðið við í 1999. Í talvuni sæst, at í 1998 var nærum eins stórir prísvøkstur á bæði feskum vørnum sum á framleiddum vørnum. Her er valt at vísa prísirnar á ísaðum fiski, blokkskorum flaki til ídnað og saltfiski. Flak í blokki hevði størri prísvøkstur enn annað ísað flak, so í meðal er prísvøksturur á flaki og ísaðum fiski nakað tann sami - kanska 35% í meðal, meðan saltfiskur í meðal vaks umleið 25% í prís. Henda myndin er broytt nakað í 1999, tí nú er prísvøksturur á fyrst og fremst frystum toska- og upsaflaki væl minni enn á feskum vørnum.

Meðalprísir í útflutningi 1997 - mai 1999						
Ísaður fiskur, blokkskorið flak til ídnað og saltfiskur						
Vøra	Jan-des		Jan-mai		1997/98	1998/99
	1997	1998	1998	1999		
	----- kr/kg -----				% - broyting	
Ísaður toskur	9,85	13,54	12,52	15,84	38	26
Ísað hýsa	9,16	12,90	11,36	15,89	41	40
Ísaður upsi	5,10	6,50	5,57	7,52	32	35
Fryst toskafлак	22,67	31,51	33,05	35,98	40	9
Fryst hýsufлак	23,77	31,26	31,03	38,70	34	25
Fryst upsafлак	13,47	19,42	18,65	19,75	46	6
Saltaður toskur	26,18	31,54	29,15	35,47	22	22
Saltað toskafлак	31,66	41,51	37,83	46,43	31	23

Kelda: Hagstova Føroya

Viðmerking: %-broytingarnar eru roknaðar sum meðal prosentmunur millum prísirnar hvønn mánað í 1998 í mun til sama mánað í 1997. Tað gevur ikki heilt sama úrslit, sum tá roknaðir verða prosentmunirnir millum ársmeðalprísirnar, men munurin er ikki stórir.

Rækjur, sild og makrelur hövdu eins góðan prís í 1998 og í 1997 og framhaldandi í 1999. Hinvegin eru prísirnir á svartkjáfti minkaðir munandi í 1999, men væntað verður, at teir hækka nakað aftur út á heystið.

Aðrir meira fleirstreingjaðir búskapur eru ekki so viðbreknir fyri prísbroyingum á einstökum vörum. Eitt vanligt ídnaðarsamfelag útflytir nógvar ymiskar vörur, so at serligar prís-gongdir á einstökum vörum fáa ekki so umfatandi avleiðingar, tí at hvør einstök vóra ella vörubólkur telur bara ein brotpart av samanlagda útflutninginum.

Ymsar orsökir eru til gongdina í prísunum.

Um eftirspurningurin eftir fiski hevur verið størri enn vanligt, er ilt at siga, men útboðið hevur verið minni enn vanligt, tí at fiskiskapurin í kanadiskum og russiskum sjógvum hevur verið so vánaligur. Útboðið av toski úr Norðuratlantshavi hevur verið meira enn 100 túsund tons minni enn vanligt, eins og útboðið av hake, pollock og øðrum botnfiskasløgum hevur verið eini 200 túsund tons minni enn vanligt. Henda støðan batnar ikki munandi í ár, og gevur hetta grundir til at halda, at prísurin á toski og hýsu ikki fer at lækka í 1999. Upsaprisurin er minkaður munandi, tí nógvir keyparar vegna tann ótrygga fiskiskapin bygdu upp goymslur at standa ímóti við. Harvið fór prísurin upp á eina ónáttúrliga legu og fellur tí samsvarandi nógv nú.

Hetta, saman við øðrum viðurskiftum, hevur trýst prísinn upp bæði á feska fiskinum og á lidnu fiskavørnum til húsarhaldini. At t.d. BSE neytasjúkan, salmonellatrupulleikarnir við flogfenaði og annað eisini hevur havt ávirkan, er møguligt. Men, sum gongdin er í lýtuni, kann hugsast, at tað fer at eydnast kjøtframléiðarum at fáa teirra marknað at batna, um eingir aðrir trupulleikar av slíkum slag stinga seg upp.

Eftir øllum at døma hevur stóri prís-vøksturinn á feskum fiski minkað um vinningin hjá teimum, sum framleiða fiskavørur til húsarhaldini, tí teir hava havt ilt við at fáa nóg góðan prís fyri lidnu vørurnar. Men av tí at tað er sera umráðandi hjá teimum at varðveita marknaðarpartar í kappingini teirra millum, hava stórfyrirtekurnar á hesum marknaðinum helst borið eitt ávíst tap, ella minking í avlopum, hesa seinastu tíðina. Hetta kundi ført til, at teir royna at flyta hetta tap niðureftir í framleiðsluhierarkiið, og møguleiki er tí fyri, at hetta fer at ávirka feskfiskaprísinn nakað niðureftir.

Burtur úr hesum eru ikki grundir til at vænta stóra lækking í prísinum á feskum fiski, men at hann tó kann kvinka nakað niðureftir. Somuleiðis er orsök til at halda, at prísurin á lidnu vørnum kann lækka nakað - um húsarhaldini í Evropa fara at keypa meira av kjøti - men ikki nógv. Eftir prís-gongdini at døma er grund til at vænta, at inntøkurnar í fiskiskapi fara kanska at halda sær ella minka eitt vet í 1999.

Hinvegin eru tekin um, at fiskiskapurin hjá okkum eisini er í minking, bæði á fjarleiðum (tó ikki rækjum) og í heimasjógvum. Norsku myndugleikarnir hava fráboðað minking í kvotunum, og á okkara egnu havleiðum hevur fiskiskapurin verið versnandi seinastu mánaðirnar. Fiskifrøðingar meta, at minking verður í fiskiskapinum í heimasjógvum framyvir, men at teir árgangirnir, sum koma inn í fiskiskapin komandi árin, ikki eru so illa fyri. Samanlagt gevur hetta útlit til eina minking í fyrsta umfari, men at minkingin ikki verður álvarsliga stór.

Samanumtikið eru útlitini til inntøkurnar í fiskiskapi ikki so bjørt, sum úrslitið í 1998 var, men heldur kunnu vit vænta eina ávísa minking í ár og kanska eisini í ár 2000.

Lønsemið í fiskivinnuni

Seinasta roknskaparárið, 1998, man vera eitt tað besta, sum verið hevur, bæði fyri manningar og reiðarí og samfelagið sum heild. Helst hevur ongantíð áður verið so nógv goldið í hýrum sum í 1998, og tað hevur skapt vaksandi eftirspurning í landinum sum heild, sum so aftur hevur kastað aðrar inntøkur av sær. Og eftir teimum roknskaparlýsingum, sum eru gjørdar seinastu árin, hava avlopini hjá fyrirkunnum í fiskivinnuni ongantíð verið so stór. Og ikki síðani mitt í 70'unum, hevur so lítið verið latið í studningum til fiskivinnuna sum í 1998, so at rakstraravlopið hjá vinnuni er mestsum alt hennara egna íkast. Samanum tikið hevur fiskivinnan sum heild staðið seg avbera væl í 1998.

Fortreytirnar fyri virkseminum mugu sigast at hava verið heilt góðar. Skuldin í skipum og virkjum er sera lág, bæði tí at rakstraramboðini eru gomul og væl niðurgoldin, og tí at ein stórur partur av flotanum og virkjum hava fingið ymsar saneringsloysnir undir kreppuni, sum hava lætt um rentubyrðarnar. Haraftrat er rentan sera lág, eins og lági oljuprisurin hevur minkað um rakstrarkostnaðirnar. Fiskaprísirnir eru farnir upp við næstan 40% í einum ári, og tað er ein kostnaðarfrí hækking av umsetninginum, sum í flotanum fellur til manningar og reiðarí, alt eftir byttisprosentum. Fiskaprísurin kann tó hava aðra ávirkan á virkini enn á skipini, tí virkini skulu gjalda so mikið meira fyri rávørna. Men alt eftir, um prísurin á liðugt framleiddu vørnum hækkar seinni ella skjótari enn rávøruprisurin, gongst verri ella betri hjá virkjum. Prísurin á saltfiski og flaki hevur tó verið framúr góðir í 1998.

Býtið millum skip og virkir var eitt sindur øðrvísi í 1998 enn í 1997. Føroya Fiskavirking hevði eitt rímuliga stórt avlop í fjør, og onnur virkir hava í fjør eisini havt eitt betri úrslit enn í 1997. Prísurin hevur havt sítt at siga, men eftir øllum at døma hava ymsar umskipanir, rasjonaliseringar og sparingar eisini havt ávirkan á úrslitið.

Men tað sýnast ikki at vera nakrar serligar broytingar í marknaðarviðurskiftunum, sum hava givið virkjunum betri kappingartreytir. Tað er framvegis so, at fiskiskipini kunnu søkja besta prís, og at virkini mugu kappast sínámillum um fiskin og eisini partvís kappast við feskfiskaútflytarar. Í so máta er prísurin her á landi tætt knýttur av prísinum á meginlandinum og serliga Bretlandi. Men eftir øllum at døma er tað vorðið meira vanligt, at skipini avreiða beinleiðis til virkini og minni um uppboðssølurnar. Eftir avreiðingartølunum at døma er avreiðingin til uppboðssølurnar minkað við 5%, ella um 2.000 tons, frá 1997 til 1998 og aftur 44% jan-mai 1999, ella um 17.000 tons, roknað fyri alt 1999, meðan avreiðingar beinleiðis til virkini eru øktar munandi í 1999. Munurin sigur frá einum broyttum samstarvi millum virki og skip.

Løngjaldingarnar í fiskavirking eins og útflutningstølini vísa, at meira av fiskinum varð virkaður í Føroyum, og eisini, at minni varð flutt út sum ísaður ella óvirkaður fiskur. Hetta er galdandi bæði tá roknað er í tonsum og sum partur av samlaða føroyska fiskiskapinum.

Men tað er ikki greið semja í vinnuni um orsøkinar til at meira av fiskinum kom til virkingar í Føroyum. Ein meiningin er, at føroysku virkini eru vorðin meira kappingarfør við virkini í Bretlandi og á meginlandinum, bæði tí at løn-kappingarførið er batnað, og tí, at virkini í aðrar mátar verða meiri rasjonelt rikin enn fyrr. Tí eru tey betri fyri í kappingini um rávørna.

Hinvegin er onkur, sum meinar, at tað í stóran mun var av tilvild, at meira av serliga hýsuni kom til virkingar í Føroyum, og at útflutningurin av ísaðari hýsu til Bretlands gjørdist minni í 1998 enn árið fyri. Eftir hesum sjónarmiðið var tað tí, at fiskiskapurin eftir hýsu gjørdist serliga góður summarmánaðirnar, tá bretar ikki eftirspyrja fiskin. Tí fingur føroysku virkini hýsuna til virkingar, og tað hevur so givið so mikið gott ikast til framleiðsluna, at tað sæst bæði á lønartølunum í fiskavirking og í útflutningstølunum.

Hvat av hesum er rætt, fer tíðin kanska at vísa - men helst er nakað av sannleika í báðum meiningum, soleiðis at endaliga úrslitið kemst av báðum orsøkum.

Marknaðarviðurskiftini her heima hava ført við sær, at rímuliga stór kapping er um fiskin - bæði millum virkir í Føroyum og við fiskakeyparar aðrastaðni. Heimsmarknaðarprísurin ávirkar tí í stóran mun prís, á okkara egna marknaði. Størri parturin av avkastinum liggur eftir í veiðiliðinum, so at inntøkurnar hjá fiskimonnum og hjá reiðariunum eru væl størri enn inntøkur og avkast hinumegin bryggjukantin.

Fiskaaling

Tøkan í 1998 var minni enn væntað, og av tí sama var útflutningsvirðið ikki serliga stórt. Prísurin var heldur lágur í fjør - einar 21,50 kr. fyri kilo - so tað vóru góðar grundir hjá alifyritøkunum at útseta tøkuna, um nú prísurin skuldi farið upp. Men hóast hann kanska ikki hækkar, so fer tøkan í ár helst at liggja um 28 - 29.000 tons av kruvdum fiski, ella tað sama sum eini 35.000 tons í rundari vekt.

Útflutt vórðu í 1998 13.600 tons av laks og síli, sum góvu 310,5 miljónir í inntøku. Í nøgd taldu laksur og síli 5% av útflutninginum, meðan virðið var 11% av samanlagda útflutningsvirðinum. Í 1997 varð útflutningsvirðið av laks og síli oman fyri 400 miljónir, ella 16% av útflutninginum samanlagt.

Hóast minkingina í 1998 hava fólk innan alivinnuna góðar vónir um framtíðina. Gongst sum ætlað, veksur framleiðslan ár um ár, og sum nevnt vænta teir, at tøknan verður munandi størri í ár enn í fjør. Vøksturin verður væntandi sera stórus í ár, framleiðslan fer komandi árin væntandi upp um 40.000 tons. Koma ongi álvarslig bakkøst av náttúruávim ella marknaðarávim, so kann alifiskur fara at gerast ein av megininntøkukeldunum í útflutninginum við einum árligum útflutningsvirði upp á meira enn 1 mia. kr.

Alt veldst sjálvandi um prís, tá talan er, um hvussu inntøkan verður. Norska alivinnan veksur í stórum, og aðrar tjóðir hava eisini vaksandi framleiðslu, so at prísurin kann sjálvandi fara at lækka, um útboðið veksur nógv skjótari, enn marknaðurin er til.

Fyritøkurnar í alivinnuni sýnast at klára seg væl og kappast á altjóða treytaðum marknaði, uttan at tað almenna letur studning til framleiðslu ella iløgur. Váðin, sum liggur í móguleikanum fyri oyðandi sóttum og øðrum missi av náttúruávim, er ikki so lítil, eins og fyritøkurnar krevja at vera rættuliga kapitalsterkar til at klára størri broytingar í marknaðinum.

Bygging

Tað ógvuliga stóra byggivirksemið, sum kom í hæddina í 1988 og sum eftirfylgjandi fall niður í umleið ein fjórðing fram til 1995, hevur síðani verið í vøkstri.

Hesin vøkstur sær út til at standa við í 1999. Bæði privatir og almennir byggiharrar eru við til at skapa henda vøkstur. Av útbodnum arbeiðum stóð tað almenna fyrri í virði 46 mió. kr. í 1997, 66 mió. kr. í 1998 og ikki minni en 61 mió. kr. fyrstu fimm mánaðirnar í 1999. Privatir byggiharrar stóðu fyrri 4 mió. kr. í 1997, 8 mió. kr. í 1998 og 21 mió. kr. fyrstu fimm mánaðirnar í 1999.

Byggivinnuhagtøl

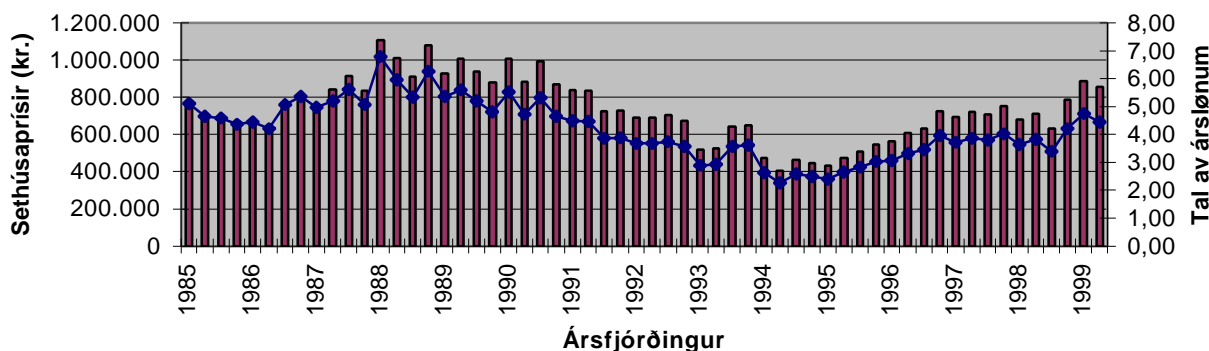
	Árið					Jan-mai		%-broytt
	1988	1989	1990	1997	1998	1998	1999	1998-99
Løngjaldingar, mió. kr.	349	326	296	150	185	65	77	18
Innflutningur av byggiltfari, mió.kr.	413	329	212	166	192	68	82	21
Tal av bygðum sethúsum	410	340	319	50	73	22	39	77
Lisitatióinir, almennar, mió.kr.				46	66		61	
Lisitatióinir, privatar, mió.kr.				4	8		21	

Kelda: Hagstova Føroya: løngjaldingar og innflutningur, Húsalánsgrunnurin: sethús 1988-90, SEV: tal av íbindingum til at meta um tal av bygðum sethúsum 1997-1999, Føroya Handverksmeistarafelag: lisitatióinir.

Talið av lidnum húsum, sum í 1988 var omanfyri 400, var 50 í 1997, 73 í 1998 og 39 fyrstu fimm mánaðirnar av 1999 (móti 22 fyrstu fimm mánaðirnar av 1998).

Sethúsaprísirnir, sum vóru hækkandi fram til 1997, hava síðani verið lutfalsliga støðugir. Skrásettu sethúshandlarnir vísa, at í meðal, bæði fyrri Suðurstreym og fyrri alt landið, hevur prísurin ligið heldur lægri í 1998 enn árið fyrri. Tó er vænd komin í síðstu helvt av 1998, og tøluni fyrri fyrstu mánaðirnar av 1999 benda á framhaldandi hækking í prísunum. Viðmerkjast skal, at talan er um meðalprísir fyrri allar handlar av vanligum sethúsum, og hædd er ikki tikin fyrri, um talan er um gomul ella nýggj hús, sum verða seld. Á myndini niðanfyri er gongdin í húsaprísunum víst. Á myndini er eisini víst gongdin í lutfallinum millum meðalhúsaprísir og árlønina hjá starvsfólkum hjá landinum (9. lønarflokkur). Við øðrum orðum sigur strikan á myndini, hvussu nógvar árlønir prísurin á einum miðal sethúsum svarar til. Tað sæst, at enn er lutfallið nakað minni enn lutfallið, ið var síðst í 80-árunum.

Gongdin í meðal sethúsaprísunum og tali av árlønnum pr. sethús fyrri tíðarskeiðið frá 1. ársfj. 1985 til 2. ársfj. 1999.



Kelda: Føroya Sparikassi

Meðal sethúsaprísir — Tal av meðal árlønnum pr. sethús

At dæma eftir samlaða fólkatálinum átti tærvurin á sethúsum at verið minni í dag enn í 1988, tó er fólkatálið í Suður-streymi nakað tað sama sum tá. Roknast kann tó við, at broytingar í fólkasamansetingini, bíligari lánmøguleikar, mvlg-lóggávan og góðar framtíðarvánir bera framgongdina í eftirspurninginum eftir sethúsum.

Ein partur av byggivirkseminum er umbyggingar og umvælingar v.m. Hóast tæku hagtælini ikki neyvt lýsa, hvussu virkseimið er býtt millum ymiskar partar av byggivirkseminum og millum almennar og privatar byggiharrar, benda tey á, at tað almenna helst stendur fyri helvtini av øllum byggivirkseimi í lötuni, eisini fyri einum stórum parti av vøkst-rinum í lötuni. Helst er í stóran mun talan um útsettar kommunalar ílögur, sum verða settar í verk, nú kommunurnar hava fingið betri figgjarumstøður.

Talan hevur verið um, at í pørtum av landinum hevur í seinastuni verið trupult at fingið nóg mikið av lokalt búgvandi handverkarum. Fylgjast má væl við á hesum øki. Ístaðin fyri at innflyta fremmanda arbeiðsmegi eigur um neyðugt at verða gjørd tiltøk til at avmarka vøksturin við t.d. at broyta mvlg-lógina og at toyggja almennar ílögur á byggi-økinum yvir eitt longri áramál. Eisini eigur at verða umhugsað at minka uttanlandsfrádráttin í skattinum.

Landskassans inntøkur og útreiðslur

Almenni sektorin hevur ein týðandi leiklut í búskapinum. Við at eftirspyrja og bjóða út vørur og tænastr ávirkar almenna sektorin samfelagið. Hann er so mikið stórir, at tað, sum hann ger, ávirkar samfelagið meira enn aðrir einstakir partar av samfelagnum. Umframt at eftirspyrja vørur og tænastr hevur almenni sektorin ymsar lógarheim-ildir, sum onnur ikki hava, og sum hava stóra ávirkar á samfelagið. Tað kann t.d. vera at áleggja skatt og avgjöld, veita vinnustudning, veitingar til húsarhald o.s.fr.

Landskassin broytti roknskaparskipan í 1997. Í tí gomlu skipanini var rættiliga trupult at síggja, hvussu áriníð var á búskapin av landskassaútreiðslunum. Í nýggju skipanini eru hesir móguleikarnir væl betri, tí inntøkurnar og útreiðslurnar kunnu bólkast á ymsan hátt. Til ber at gera bæði býti upp á málsøki og realøkonomisk býti. Tann real-økonomiska bólkingin kann gerast fyri hvørt málsøki sær eins og fyri allar útreiðslurnar undir einum. Tað real-økonomiska býtið bólkar útreiðslurnar í sløg, sum siga meira um áriníð á samfelagsgongdina, enn tær vanligu bólka-arnir gera: lönir, vøru- og tænastrukeyp, keyp av útbúnaði, leiga, viðlíkahald, avskrivningar o.a. Roknast má t.d. við, at lönngjaldingar hava eitt størri beinleiðis árin á búskapin enn keyp av vørum og tænastrum, eitt nú tí innflutnings-parturin í vøru- og tænastrukeypi er so stórir. Hvør av hesum bólku kann so liðast meira sundur. Inntøkurnar kunnu bólkast í ymisk sløg av skattum, inntøkuflytingum o.s.fr.

Í talvuni niðanfyri er víst eitt realøkonomisk býti fyri landskassan í 1997 og 1998. Av hesum yvirliði, sæst hvat tað er, sum gevur vøksturin í landskassans útreiðslum: lönirnar eru frá 1997 til 1998 øktar við 4%, vøru- og tænastrukeyp eru økt við 4%, ílögurnar við 15% o.s.fr. Gongdin í landskassanum í 1998 økir virkseimið minni enn árin framman-undan, tí tá vórðu m.a. latnir rættiliga stórir skattalætтар.

Roknskapartøl fyriliggja fyri landskassan teir fyrstu mánaðirnar í 1999. Talan er tó ikki um avsluttaðar uppgerðir til almannagerð. Tælini benda ikki á nakran serligan vøkstur í lönarútreiðslum (+1%) ella í keypi av vørum og tænastrum (-4%). Hinvegin er stórir vøkstur í skatta- og avgjaldsinntøkunum (+27%). Eftir hesum at dæma økist avlop landskassans, sum í 1998 var 472 mió. kr. (ikki íroknað skuldareftirgeving statskassans upp á 900 mio. kr.), munandi í 1999 við verandi gongd.

Eftir teimum tølum sum eru fyri skattainntøkur hjá landskassanunum og kommununum, er vøksturin í inntøkuskatt-inum um 11-12% higartil í ár. Landskassin hevur harafturat ein stóran vøkstur í avgjaldsinntøkum. Hesin vøkstur elvir til eitt stórt politiskt trýst at økja útreiðslurnar bæði til almennan rakstur, íroknað lönir, og til ílögur.

Rættiliga nógvar ílögverkætlanir hava verið nevndar alment: tunnil undir Vestmannasund, strandfaraskip, verju-skip, sjúkrahús, útgerð, kommunalar havnir, ítróttarhallir o.a. Tað er greitt, at við verandi ferð á búskapinum hevði tað verið sera óheppið at sett ov nógvar ílögur í gongd. Um ein ílög fult út verður innflutt, hevur hon tó lítt ávirkan á virkseimið í landinum. Bíðað eigur kortini at vera við at gera ílögur, til búskaparvøksturin linkar ella verður vendur til eitt fall. Tað sama er at siga um eitt nú skattalætтар, øking í rakstrarútreiðslunum og øking av stuðuli til húsarhald og vinnur. Tað kann tykjast øvugt nú avlopið er so stórt ikki at kunna nýta tað. Men verður avlopið nýtt nú, so verður færdur ein búskaparpolitikkur, sum økir um sveiggini í búskapinum. Tá ið so búskaparavturgongd verður, finst onki avlop, sum ein kann nýta til at bota um búskapargongdina. Tvørturímóti má helst táttast í tá. Tað er greitt, at tann peningur, sum verður nýttur til ílögur nú, ikki er tøkur seinni til konjunkturjavnan.

Landsroknskapurin, 1997 og 1998			
Realøkonomiskt býti			
	Roknskapur		%broyting
<i>Tús. kr.</i>	1997	1998	1997/98
Lønir v.m.	952.013	991.671	4
Keyp av vørum og tænastrum	360.768	374.111	4
Keyp av útbúnaði, netto	43.844	42.427	-3
Leiga, viðlíkahald og skattur	44.781	53.592	20
Avskrivningar o.a.	-12	88	-833
Ymsar rakstrarútreiðslur	-1.030	1.869	-281
Rakstrarútreiðslur	1.400.364	1.463.758	5
Søla av vørum og tænastrum	-169.401	-174.442	3
Eftirlits- og umsjónaravgjöld	-3.591	-7.834	118
Ymsar rakstrarinntøkur	-5.600	-3.431	-39
Rakstrarinntøkur	-178.592	-185.707	4
Bygging og löguframleiðsla	45.095	54.147	20
Utvegan av løgu o.ø.	17.051	17.286	1
Løguútreiðslur	62.146	71.433	15
Søla av løgu o.ø.	-586	0	-100
Løguinntøkur	-586	0	-100
Tilskot til útlendið o.a.	18.061	17.873	-1
Tilskot til einstaklingar	848.726	848.018	0
Stuðul til vinnu	155.996	303.062	94
Stuðul til annað virksemi	141.969	152.523	7
Íløgustuðul o.a.	14.411	8.932	-38
Rentuútreiðslur o.a.	409.092	322.751	-21
Flytingarútreiðslur	1.588.255	1.653.159	4
Skattur og avgjöld	-1.938.977	-2.132.781	10
Kravd gjöld, bøtur o.a.	-22.335	-24.363	9
Vanligar flytingarinntøkur	-9.357	-6.457	-31
Aðrar flytingarinntøkur	-1.666	-1.427	-14
Flytingar úr Danmark	-921.578	-944.913	3
Rentuinntøkur og vinningsbýti	-148.609	-201.253	35
Roknað renta	0	0	
Skattir og flytingarinntøkur	-3.042.522	-3.311.194	9
Innanh. flyt. millum almennar stovn. – útr	53.614	73.530	37
Flyting til kommunur	84.738	91.205	8
Keyps-MVG	54.755	63.951	17
Innanh. flyt. millum almennar stovn. - innt.	-51.208	-63.355	24
Flyting frá kommunum	-130.207	-134.992	4
Flytingar millum almennar myndugleikar	11.692	30.339	159
Keyp av virðisbrøvum	0	98.258	
Útlán v.m.	15.655	34.865	123
Søla av virðisbrøvum	-1.239	-3	-100
Afturgjaldan av útlánum v.m.	-32.927	-326.408	891
Figgjarpostar	-18.511	-193.288	944
Tilsamans	-177.754	-471.500	165

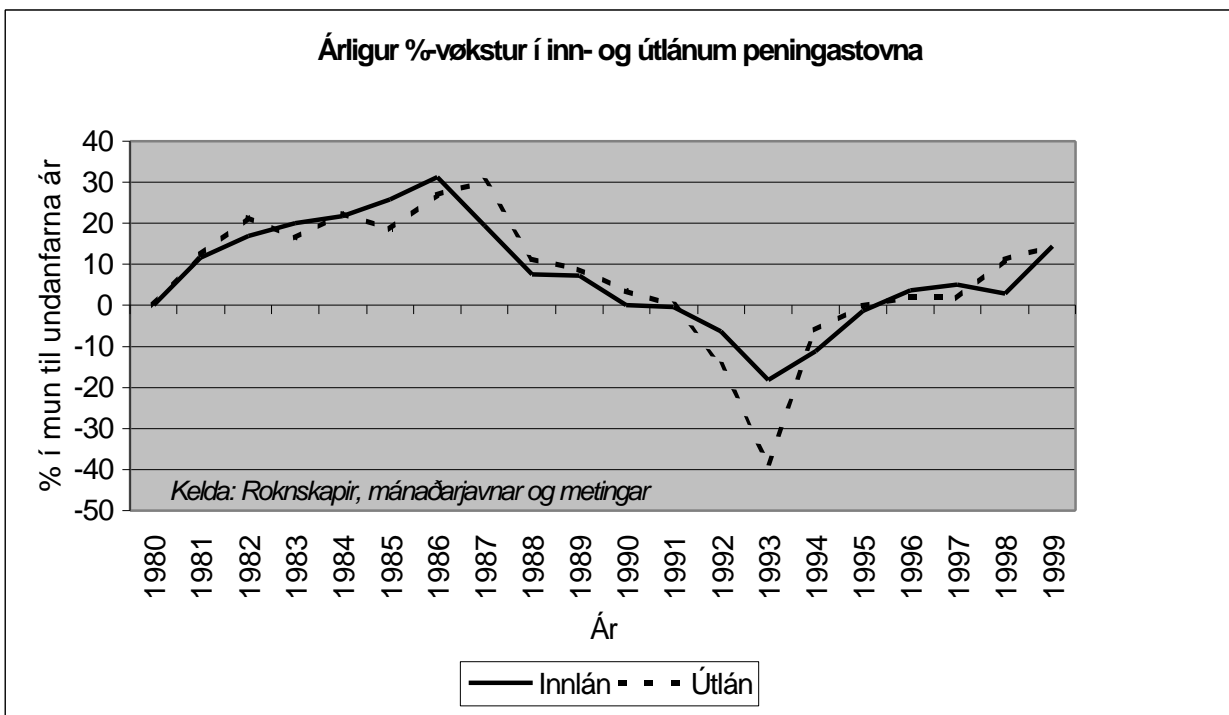
Kelda: Føroya Gjaldstova

Viðmerkingar: 1) Tølini fyri Strandfaraskip Landsins eru gjørd upp netto bæði í 1998 og 1997.

2) Í 1998 vórðu eftirgivin lán til skip fyri uml 120 mió. kr. Hetta er posterað sum bæði vinnustuðul og afturgjalding av lánnum.

Inn- og útlán peningastovna

Peningastovnamir høvdu í 80-árunum sera stóran vøkstur í bæði inn- og útlánum. Hetta var ein vøkstur, sum stóðst av bæði samfelagsgongdini og serligum viðurskiftum, sum vóru ráðandi viðvíkjandi rentuskatti og veðhaldsveitingum frá landskassanum. Hartil kom, at peningastovnamir út yvir síni egnu útlán sjálvir veittu stór veðhald til valutalántøku uttan fyri Føroyar. So hóast ein á niðanfyrirstandandi mynd kann síggja sera stóran vøkstur í bæði inn- og útlánnum upp á meira enn 20% árliga í árunum 1982-1987, so skal oman á leggjast tey veðhald, sum peningastovnamir veittu.



Undan og eftir kreppuna, sum var upp á sitt hægsta í 1992-93 minkaðu bæði inn- og útlán. Síðani tá hevur vøkstururin verið rættiliga lítil, m.a. tí íløgurnar í samfelagnum hava verið so smáar. Nú tykist tó at vera komin ein ávís vend í; sostatt væntast vøksturinn í 1999 at verða um 14% bæði fyri inn- og útlán. Tá samanborið verður við 80-árinu skal verða lagt til merkis, at nú verða ikki veitt stórvegis av veðhaldum, hvørki frá peningastovnunum sjálvum ella frá landsstýrinum.

Inn- og útflutningur

Útflutningur

At fiskiskapurin hevur verið rímuliga góður og fiskaprísirnir serstakliga høgir, sæst aftur í útflutningstølunum. Útflutningsvirðið uttan skip var 9% hægri í jan-mai 1999 enn somu mánaðir í 1998. Í 1998 var útflutningsvirðið næstan 2,9 miljardir, sum er 14% meira enn árið fyri. Meginparturin av vøkstrinum higartil í ár stendst av prísvækstri og vækstri í útflutninginum av laks og silum. Vøksturinn í 1998 stóðst av söluni av ísaðum og frystum fløkum. Hóast generellan prísvøkstur er útflutningsvirðið av feskum fiski minkað munandi, tí at nøgdin vóru so mikið minni.

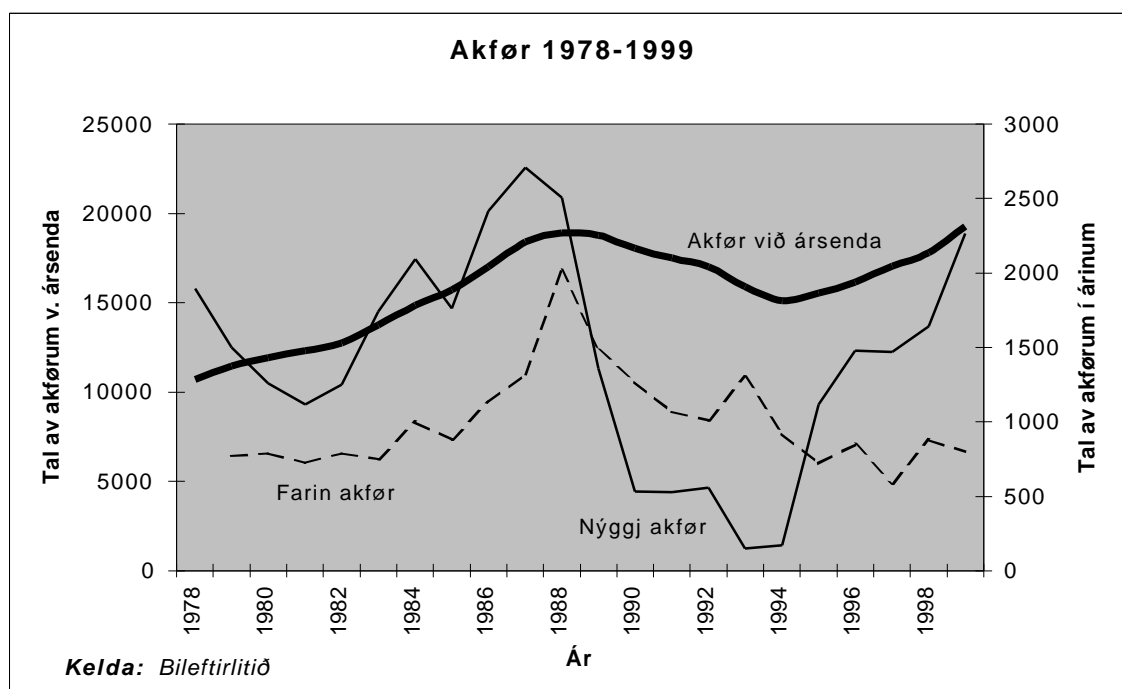
Útflutningurin av rækjum og skeljum var størri í 1998 enn í 1997, eins og saltfiskaútflutningurin er vaksin (eisini í 1999). Útflutningurin av aldam sílum og laks var væl minni í 1998 enn árið fyrri, men væntast rættiliga at økjast í 1999 og tey komandi árin. Mera tilgjørðar vørur øktust nakað, men hóast tann vøksturin er stórir í prosentum, so telur hesin vørubólkurin ikki nóg mikið av samanlagda virðinum til, at tað ger serliga stóran mun á samanlagda úrslitinum.

Útflutningur í vørubólkum 1995 - 1998, og januar-mai 1998/1999										
Vøruslag	miljónir kr.				prosentbroyting			januar – mai		
	1995	1996	1997	1998	95-96	96-97	97-98	1998	1999	%
Ísaður og frystur fiskur	400	575	562	443	44	-2	-21	212	153	-28%
Ísað og fryst fiskafلاك	715	643	712	1.080	-10	11	51	424	425	0%
Saltfiskur	253	287	307	362	13	7	18	150	208	39%
Rækjur og skeljar	239	245	203	276	2	-17	32	97	104	7%
Laksur og síl	173	290	401	311	68	39	-23	138	244	77%
Tilgjørður fiskur	74	65	48	66	-12	-26	39	22	21	-2%
Fiskavørur til ídnað	118	175	191	268	48	9	32	80	73	-9%
Aðrar vørur uttan skip	18	20	17	16	10	-13	13	6	2	-73%
Vørur ikki flokk. aðrastaðni				11				2	1	36%
Útflutningur uttan skip	1.992	2.301	2.443	2.834	16	6	15	1.131	1.231	9%
Skip	35	116	88	74	235	-24	-5	54	0	-100%
Útflutningur samanlagt	2.026	2.417	2.531	2.908	19	5	14	1.184	1.231	4%

Kelda: Hagstova Føroya

Innflutningur

Innflutningurin samanlagt vaks í 1998 góðar 260 miljónir, meðan innflutningur uttan skip til nýtslu, framleiðslu og aðrar íløgur enn skip, vaks einar 230 miljónir. Tí verður framvegis eitt gott avlop í handlinum við útland. Gongdin teir fyrstu fimm mánaðirnar 1999 vísir, at útlutningsvøksturin framvegis stendur mát við innflutningsvøksturin. Tølini fyrri 1999 eru tó enn so mikið fesk, at tey mugu nýtast við stórum fyrivarni.



Innflutningur eftir nýtsluendamáli 1995 - 1998, og januar-mai 1998/99										
Vøruslag eftir endamáli	<i>miljónir kr.</i>				<i>prosentbroyting</i>			<i>Jan – mai</i>		
	1995	1996	1997	1998	95-96	96-97	97-98	1998	1999	%
Fóður	103	152	182	218	47	19	20	72	78	8
Annað til landbúnað	15	18	18	20	20	-1	15	9	10	13
Til byggivirki	105	142	166	192	35	17	16	68	82	20
Til aðrar framleiðslu	349	414	417	507	19	1	22	185	206	11
Fiskur, salt o.t.	119	105	114	146	-12	9	28	55	23	-58
Til vinnuligt endamál	690	831	897	1.084	20	8	21	389	399	3
Brennievni	202	250	255	187	24	2	-27	89	79	-10
Íløguvørur	147	150	206	226	2	37	10	77	115	49
Bílar	91	133	131	161	46	-2	23	54	83	53
Til beinleiðis nýtslu	582	635	710	790	9	12	11	300	315	5
Aðrar vørur	43	44	44	45	2	1	1	17	18	2
Innfl. uttan skip og fisk	1.636	1.938	2.129	2.347	18	10	10	871	986	13
Innflutningur uttan skip	1.755	2.044	2.243	2.493	16	10	11	927	1.010	9
Skip	10	103	120	99	928	17	-18	95	42	-56
Innflutningur samanlagt	1.765	2.147	2.363	2.591	22	10	10	1.022	1.051	3

Kelda: Hagstova Føroya

Størstur er vøksturin í 1998 – roknaður í krónuvirði – í innflutninginum til vinnuligt endamál. Tað er tilfar til ymsu vinnurnar - byggivinnuna, alivinnuna, landbúnaðin, fiskavirkini og aðrar framleiðslur - og vísir, at vinnuliga virksemið hevur verið nógv vaksandi. Fyrstu mánaðirnar í 1999 er tað serstakliga vøksturin í íløguvørum, t.e. maskinur og útgerð o.a.t., ið er stórus. Haraftrat er bæði árin sera stórus vøkstur í innflutninginum av bilum, nevniliga 53%. Stórus vøkstur hevur eisini verið í innflutninginum av vørum til beinleiðis nýtslu í húsarhaldinum, 11% í 1998, men tað, sum higartil er skrásett fyri 1999, vísir bert 5% vøkstur. Sum nevnt mugu hesi tøl tó nýtast við fyrvarni.

Hesin vøkstur í innflutninginum av nýtsluvørum er nakað minni, enn kanska var væntandi, tí lønarinntøkurnar eru øktar 10% í 1998 og 7% higartil í 1999. Tað kundi verið rímuligt at vænta, at húsarhaldsnýtslan í prosentum vaks nakað tað sama sum lønarinntøkan, men uppgerðirnar fyri seinastu árin vísa ikki nakað regluligt samband millum prosentvøksturin í lønum og innflutningi til beinleiðis nýtslu. Hetta stendst helst av, at tað eru fleiri onnur viðurskifti, sum hava týðning fyri nýtsluna hjá húsarhaldinum og harav serliga innflutningin til vørunýtslu, enn bara sjálv sam- anlagda lønarinntøkan.

Eitt, sum hevur merkt innflutningstølina rættuliga nógv, er, at innflutningur til íløgur er rættuliga lítil. Lítil ivi man vera um, at stóri íløgutørvurin komandi árin fer at merkja innflutningstølina. Hetta sæst longu í tølunum fyri 1999. Talan kann bæði fara at vera um almennar íløgur í strandfaraskip, verjuskip og annað, eins og privatar íløgur í fiskiskip, útgerð o.a. Hóast talan kanska ikki fer at vera um nýbygningar, so sæst í løtuni áhugi vera fyri at innflyta brúkt út- lendsk fiskifør, sum leggjast aftrat flotanum, afturímóti at onnur smærri fær verða tikin úr flotanum. Hóast talan á henda hátt eisini verður um útflutning av smærri fiskiførum, so má væntast, at skipainnflutningurin fer at verða tann dýrari.

Í stóran mun fer gongdin í privatu íløgnum at verða ávirkað av, at vinnan bíðar eftir, um Løgtingið fer at geva fyr- tøkunum studning til íløgur í nýggj fiskiskip eftir lógaruppskotinum um endurnýgging av fiskiskipaflotanum. Um so verður, kann væntast, at rættulig ferð kemur á innflutningin av nýggjum fiskiskipum. Verða tey bygd í Føroyum, fer tað tó at merkjast minni á handilsjavnanum.

Lønir og prísir

Prísir

Eftir vanligt roknaða prístalinum¹ var inflasjónin 4,7% í 1998². Men undir sáttmálatrætuni millum Landsstýrið og Starvsmannafelagið varð roknað ein mett inflasjón, grundað á aðra samanseting av húsarhaldsnýtsluni enn ta samanseting, sum gamla prístalsgrundarlagið vísir. Tá liggur inflasjónin umleið 2,6%, sum líkist meira inflasjónini í londunum, vit hava handilssamskifti við.

Eitt av úrslitunum av samráðingunum í vár hevur verið, at álitid á inflasjónsmátið – prístalið – er burtur. Báðir partar í samráðingunum millum Starvsmannafelagið og Fíggjarmálastýrið sýndu iva um prístalsmátið, tá teir settu eina nevnd at eftirkanna prísavøksturinn. Og tað er av góðum grundum, tí prístalsútrokningin byggir á eina meting av samansetingini av húsarhaldsnýtsluni fyri skjótt 30 árum síðan. Tær stóru broytingarnar í nýtslumynstrinum, sum verið hava síðani tá, eru í dag roknaðar inn í nýggj prístalsgrundarlag í øðrum londum, meðan vit ikki hava fylgt við.

Í Noregi, Danmark og aðrastaðni verður metingin av húsarhaldsnýtsluni grundað á kanningar, sum verða gjørdar hvørt ár. Í hesum báðum londunum verður nýtslusamansetingin hvørt ár broytt í mun til meðalið av seinastu trimum árunum. Men av tí, at slíkar kanningar eru kostnaðarmiklar at gera, hevur t.d. Ísland valt at gera húsarhaldskanningar hvørt 5. ár, til at broyta prístalsgrundarlagið eftir. Hetta er ein máti, sum er hugsandi her heima eisini, tí at lata 30 ár ganga ímillum, hevur bara við sær, at vit onki áлтfandi mát hava fyri prísavøkstrinum á húsarhaldsútreiðslunum - sum brúkaraprístalið skal eitast at máta.

So mikið av iva er nú sáddur um mátið fyri prísavøksturinn, at tað er illa gjørligt at siga nakað um hann, fyrr en nýggj kanning er gjørd av nýtsluni hjá húsarhaldunum.

Lønir og kappingarføri

Spurningurin um kappingarføri er ikki ein einfaldur spurningur. Sjálvt hugtakið hevur ikki serliga haldgóðan botn at standa á í búskaparligari teori, tí millumlanda handil byggir har meira á aðrar fortreytir enn á relativar lönarkostnaðir. Í búskaparteori verður handil millum lond fyrst og fremst grundaður á sonevndar "komparativar fyrimunir" ella ymiskan førleika at framleiða, munir í tilfeingi og munir í brúkaraynskjum. Og lønin verður tá meira ein avleiðing av handilstreytunum enn øvugt.

Men vit ásanna, at framleiðslukostnaðirnir hava serligan týðning, tá talan er um meira ella minni standardiseraða framleiðslu. Skiljast kann ímillum prískapping og aðra enn prískapping. Er talan um framleiðslu av differensieraðum (ikki standardiseraðum) vørum - vørum, sum verða seldar tí tær eru kend merki, kendar fyri dygd ella av øðrum ávum enn lágum prisi - so telja kvalitetur, design, marknaðarføring, vørumenning o.a.t. nógv meira. Fiskur er ikki so standardiserað vøra sum korn ella olja, men hann er heldur ikki so differensierað vøra sum teldur, møblar ella elektronisk tól. Fiskur verður fyri stóran part seldur sum standardiserað vøra, men við móguleikum at verða kendur fyri góða góðsku. Og onnur viðurskifti, sum t.d. leveringstrygd og marknaðarføring hava eisini týðning.

Men tað eru trong mark um, hvussu høgt kostnaðarstöðið kann vera, hóast fiskaframleiðsla kappast á øðrum treytum eisini. Verður kostnaðarstöðið ov høgt í framleiðsluni, so verða virkini at enda ikki før fyri at gjalda kostnaðirnar undir teimum prísivíðurskiftum, sum eru galdandi.

Lönarkappingarførið er bara eitt partvíst mát av kostnaðarliga kappingarførinum, og rættari hevði verið at samanborið allar framleiðslukostnaðirnar fyri at fingið eina heildarmynd av broytingunum í kostnaðum landanna millum. Prísirnir á streymi, olju, ymsum tænaðum, rentur, tryggingar og so eisini prísirnir á rávørunum, sum brúktar verða í framleiðsluni, eru alt kostnaðir, sum eru kappingartreytir.

Í hesum mátinum er talan um tímalønir - løn fyri arbeidda tíð. Tá samanbera vit lønina í ymsum londum uttan at taka dagar ímillum, hvussu nógv verður framleitt um tíman. Stendur lønin t.d. í stað í Føroyum, meðan hon veksur í teimum londunum, sum vit samanbera okkum við, so batnar kappingarførið hjá okkum á pappírnum. Men tá kann samstundis tað vera hent, at tøknilig framstig aðrastaðni hava ført til, at produktiviteturin aðrastaðni er vaksin meira enn tímalønin, so at tey aðrastaðni framleiða meira fyri minni kostnað, enn vit gera. Og so er framleiðslukostnaðurinn aðrastaðni í veruleikanum fallin í mun til okkara, meðan mátið av kappingarføri vísir tað øviga.

¹ Prístalið eftir lógini í 1975 er grundað á brúkarakanningar í árunum 1971-1972.

² Hetta er roknað sum prosentmunurin á meðalársprístølum 1997 og 1998.

Og hvussu skal ein samanbering millum tímalønir lesast? Hvat merkir t.d. tað, at lønirnar hjá okkum falla í mun til lønirnar í øðrum londum? Siga vit, at ongin broyting er hend í produktivitatinum, so merkir tað, at arbeiðslønin verður dýrari fyri framleiðarar í øðrum londum í mun til kostnaðin her heima - og so batnar okkara kappingarføri. Men tað kundi verið eins relevant at sagt, at kappingarførið hjá okkum er vorðið so vánaligt, at relativu lønirnar eru farnar at falla. Tað kann vera, at tæknilig afturútsigling, vantandi vørumenning og vánalig marknaðarrøkt, vánalig flutningsviðurskipti ella onnur brek á veitingartrygdini hava skatt kappingarførið so nógv, at evnini til at gjalda lønir eru versnað. Tá er fallandi relativ tímaløn í veruleikanum tekin um versnandi kappingarføri.

Ásannast má tí, at hetta mátið av lutfalsligum tímalønnum ikki er eitt nøktandi mát av kappingarførinum. Men eru vit varug við veikleikarnar í mátinum, so kann tað við varisligari tulkning vera ein partur av lýsingini av kappingarførinum.

Virðið á færoyskum fiskaútflutningi er treytað av vørusamanseting, nøgdum og prísnum. Og samanlagt eru ein hópur av ymsum ráki og ymsari gongd, sum ávirkar útflutning okkara. Sumt hava vit eina ávísa ávirkan á - og sumt ikki. Av teimum fyribrigdum, vit hava ávirkan á, eru nøkur, sum vit kunnu ávirka skjótt, meðan onnur kunnu vit bara ávirka sum frá líður. Vørusamansetingin verður partvíst avgjørd av hvussu ymsu stovnarir eru fyri, og av kostnaðarstiginum í framleiðsluni, og partvíst av teknologisku menningini í fiskiskapi og fiskafremleiðslu.

Nøgdin verða mest avgjördar av hvussu stovnarir eru fyri, men sum frá líður eisini av tækniligari menning og kostnaðarstigi. Prísirnir á einstøku vørunum verða ásettir á stóru útlendsku marknaðinum, eftir hvussu eftirspurningurin og útboðið háttu sær. Eftirspurningurin byggir fyri stóran part á búskaparstøðuna í marknaðarlondunum, men eisini á, hvussu kappingin er frá ymsum substituttum. Útboðið samanlagt veldst um, hvussu fiskiskapur og framleiðslugongd er hjá øðrum fiskivinnutjóðum.

Man kann taka samanum og siga, at prísirnir hava vit onga ávirkan á, og at vørusamanseting og nøgd partvíst byggja á gongd í fiskastovnunum og tækniliga menning, sum vit her og nú hava lítla ávirkan á.

Kostnaðarstigið - roknað sum arbeiðsgevaraútreiðsla til løn um tíman - er lágt í Føroyum í mun til londini kring okkum. Og tað er sera lágt í mun til londini, vit vanliga vilja verða samanborin við. Samanborið við londini, vit úttflyta til, so liggja vit í lægra endanum, tá vit sammeta tímalønir í ídnaðarvinnu sum heild.

Heildarlønarkostnaður um tíman í framleiðsluvinnu. Dk.kr. um tíman.							
1990		1994		1997		1998	
Týskland	136	Týskland	171	Týskland	187	Týskland	189
Noreg	135	Sveis	158	Sveis	160	Sveis	162
Svøríki	133	Belgia	148	Noreg	158	Noreg	160
Finnland	130	Danmark	137	Danmark	152	Danmark	158
Sveis	129	Noreg	136	Belgia	151	Belgia	155
Belgia	119	Japan	134	Svøríki	146	Svøríki	149
Danmark	114	Holland	133	Finnland	141	Finnland	144
Holland	113	Finnland	122	Holland	136	Holland	141
Italia	110	Svøríki	120	Japan	128	USA	125
Kanada	98	Frakland	108	USA	121	Frakland	122
Frakland	94	USA	107	Frakland	119	Japan	120
USA	92	Italia	102	Italia	111	Italia	113
Føroyar	85	Kanada	101	Kanada	109	Bretland	110
Japan	80	Føroyar	88	Bretland	102	Kanada	107
Bretland	79	Bretland	82	Føroyar	90	Føroyar	91
Spania	70	Spania	72	Spania	80	Spania	82
Ísland	52	Ísland	53	Ísland	65	Ísland	74
Grikkaland	42	Grikkaland	48	Grikkaland	61	Grikkaland	61
Portugal	23	Portugal	29	Portugal	35	Portugal	36
Útlond í meðal	99		114		125		131

Keldur: Svenska Arbetsgivarförningen, Tjódhagstofnun, Sáttmáli millum Føroya Arbeiðarafelag og Føroya Arbeiðsgevarafelag, Føroya Arbeiðsgevarafelag, Kunngerðablaðið.

Men lönarkostnaðarstigið um tíman er sum nevnt ikki einsamalt til at avgera kostnaðin av framleiddu eindunum, tí tað veldst eisini um aðrar tíðar- og eindarkostnaðir. Men eins avgerandi er, hvussu nógv verður framleitt um tíman - hvussu produktiviteturin er.

Framgongd í produktiviteti stendst bert fyri ein part av, at fólk arbeiða skjótari. Ikki minst skipanin av arbeiðinum og tækniliga stigið er í framleiðsluni hava týdning.

Skulu vit økja um útflutningsvirðið er neyðugt, at vit fáa framleitt vørur, sum hava stórt avkast. Tað má vera matvøruframleiðsla á høgum tækniligum menningarstigi, sum vit kunnu selja so nær brúkaranum sum gjørligt.