



**NVDRit**

## Túrfrágreiðing

Úrslit frá yvirlitstrolingini á Føroyabanka

3.– 10. september 2008

*Cruise report: Results from the groundfish trawl survey on Faroe Bank  
3-10 September 2008*

Eyðfinn Magnussen



SERRITGERÐ  
Thesis

TØKNIFRÁGREIÐING  
Technical Report

UNDIRVÍSINGARTILFAR  
Teaching Material

UPPRIT  
Notes

NVDRit 2008:06

Heiti / Title **Úrslit frá yvirlitstrolingini á Føroyabanka**

**3.- 10. september 2008**

*Results from the groundfish trawl survey on Faroe Bank*

*3-10<sup>th</sup> September 2008*

Høvundur / Author **Eyðfinn Magnussen**

Ritslag / Report Type **Tøknifrágreiðing/Technical Report**

**NVDRit** 2008:06

© Náttúruvísindadeildin og høvundurin

Útgevur / Publisher Náttúruvísindadeildin, Fróðskaparsetur Føroya

Bústaður / Address Nóatún 3, FO 100 Tórshavn, Føroyar (Faroe Islands)

Postrúm / P.O. box 2109, FO 165 Argir, Føroyar (Faroe Islands)

• • • • • +298 352550 • +298 352551 • nvd@setur.fo

**Magnus Heinason - Túrfrágreiðing**  
**Yvirlitstroling-Føroyabanki. Túrur nr. 0868**  
**Tíðarskeið 3.-10. september 2008**

---

---

**Fólk frá FRS:** Regin Kristiansen, Petur Steingrund og Jógvan á Steig (praktikantur).

**Fólk frá Fróðskaparsetrinum:** Hannipaula Olsen, Helga Bára Mohr Vang, Eiríkur Danielsen, Tóra Winther Reinert og Eyðfinn Magnussen.

**Ábyrgd:** Eyðfinn Magnussen, Fróðskaparsetur Føroya.

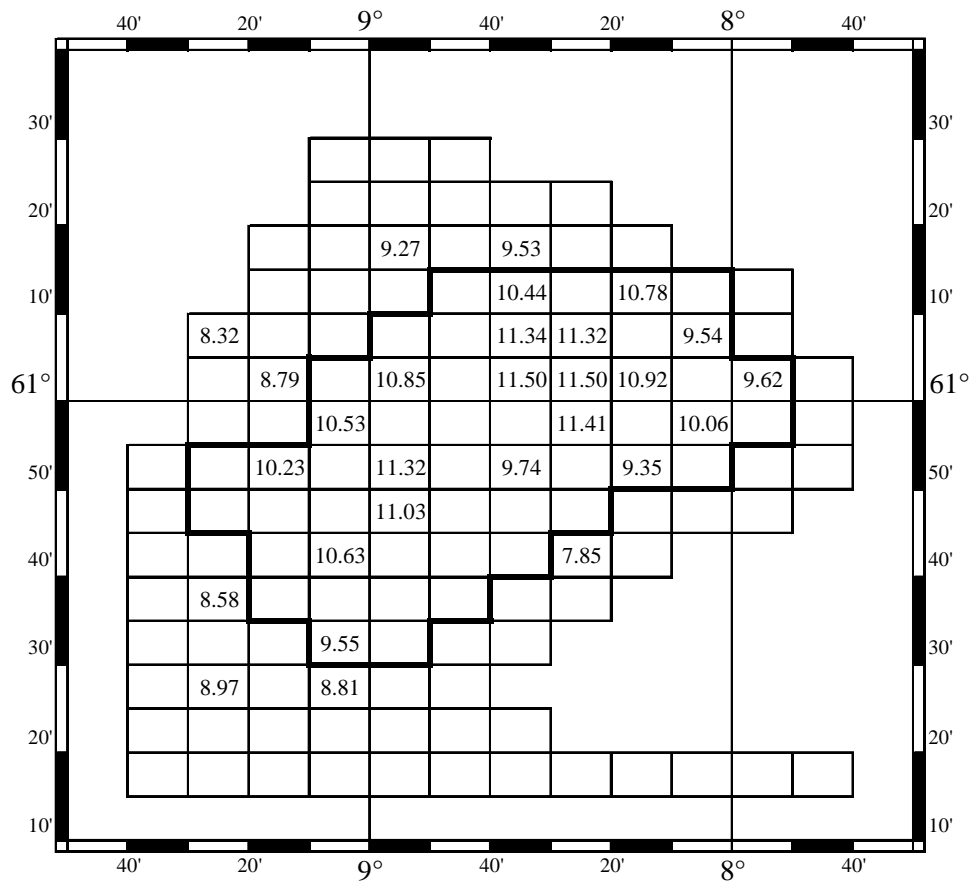
**Endamál:** Hetta var tann triði og seinasti túrurin av heyst-yvirlitstrolingunum í ár. Høvuðsendamálið við túrinum var at fáa til vega tilfar, ið skal nýtast í stovnsmetingunum av toski, hýsu og upsa, t.e. veiða í vekt og í tali, longdarbýti, vektbýti, aldursbýti, kynsbýti og kynsbúning av nevndu sløgum. Vekt, tal og longdarbýti varð skrásett fyri øll fiskasløg, ið vórðu veidd á túrinum. Eisini vóru gjørdar magakanningar av toski, hýsu og upsa. Umframt at fiska, vóru mátingar eisini gjørdar av salti, hita og plankton á Bankanum.

**Reiðskapur:** 116 fóts kassatrol við 40 mm meskum í posanum og við vanligum grunni. Breiðlarnir vóru 60 m og 120 m, Steinhamns lemmar, Seastar hitamátari, Sea-Bird CTD og WP2 glúpur.

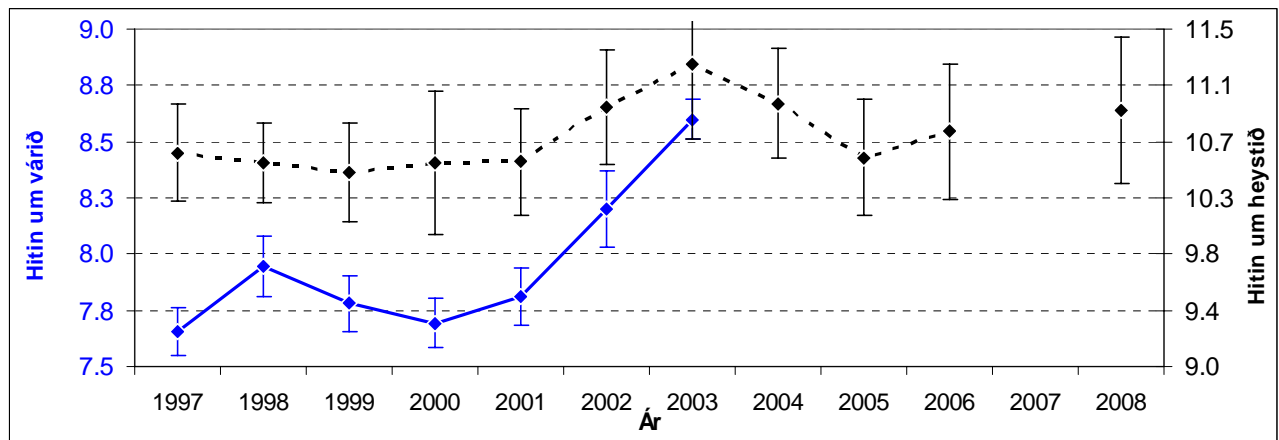
**Um túrin:** Farið varð av Havnini 3. september kl. 22.00. Trolíð var koyrt út fyrstu ferð 4. september kl. 07.25. Seinasta CTD-støðin varð tikin 8. september kl. 14.32. Alla støðir vórðu tiknar. Í sýnishondbókini verður miðað eftir at taka tilsamans 1200 nytrur av toski, hýsu og upsa; 400 av hvørjum. Av tí at ov lítið var at fáa, var hetta bert møguligt fyri hýsu. Av toski vórðu tiknar 109 nytrur og av upsa 84 nytrur.

**Nær eru prøvarnir upparbeiddir:** Magarnir vórðu kannaðir umborð. Hitamátingarnar á trolinum og úrslitini frá Imponatorskipanini verða liðug rættað skjótast møguligt og lögð í databasuna.

# Fyribilsúrslit



**Mynd x1:** Miðalhitin við botnin á Føroyabanka 4.- 8. september 2008. Hitin er miðalvirðið fyri hvørt tov.



**Mynd 2:** Miðalhitin ± standardfrávik (S) við botnin á Føroyabanka um várið (heila linjan) og heystið (brotna linjan) árin 1997-2008. Bert mátingar grynri enn 150 m eru tiknar við.

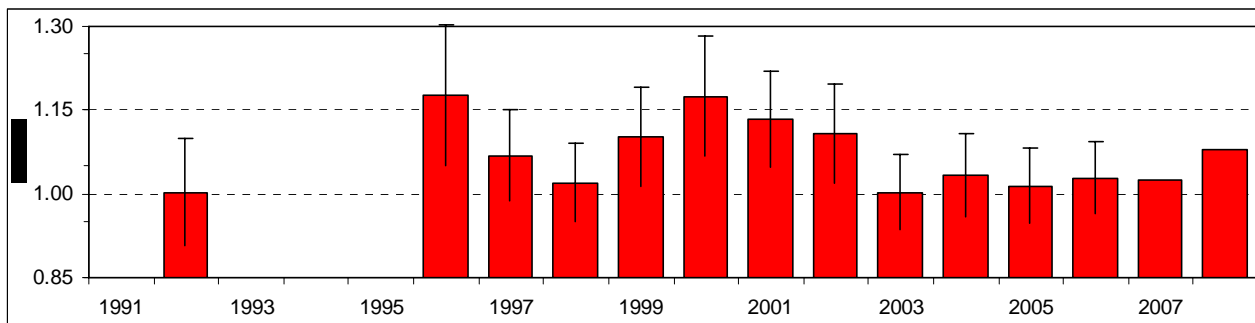
FISKANAVN	Samlað veiða (kg)		Munur (%)	Tal av prøvum			
	2007	2008		Longdar mátað	Stak vektir	Nytrar	Magar
HAVMÚS	1.368	2.306	69	213	200		
HÝSA	2.661	1.707	-36	1.194	1149	402	74
GULLLAKSUR	1.574	1.335	-15	227	225		
SVARTKJAFTUR	142	1.223	761	459	359		
KNURRHANI	7	877	12424	180	178		
TOSKUR	687	674	-2	109	109	109	50
LOLIGO	1.307	534	-59	447	180		
KJAFTSV. KONGAFI.	226	349	54	73	71		
UPSI	575	293	-49	84	84	84	32
SILVURMURTUR	5	161	3123	59	38		
AGNHØGGUSLOKKUR	33	154	366	14	13		
LONGA	99	142	44	42	42		
LÍTLI KONGAFISKUR	315	96	-69	291	185		
GLÝSUFISKUR	73	80	10	1.296	618		
KALVI	12	76	530	7	7		
TUNGA	35	41	17	45	45		
SANDSPRØKA	5	36	613	39	33		
KJAFTSVARTI HÁVUR	0	30		3	3		
STÓRI KONGAFISKUR	18	24	32	17	16		
BROSMA	4	21	434	13	13		
LÍTLA BROSMA	0	19		10	10		
HAVTASKA	30	17	-43	3	3		
BLÁLONGA	24	11	-54	5	5		
LÝSINGUR	3	9	205	3	3		
GLASKVOYSA	0.2	7	3.617	23	23		
TRANTKONGAFIS.	11	6	-42	6	5		
SKØTA	0	5		2	2		
BÚKSVARTI HÁVUR	0	5		5	4		
ROGNKELSI	0	5		1	1		
STINGLAKSUR	14	4	-69	2	2		
BLÁRIDDARI	0.7	4	506	12	11		
MORA	0	3		1	1		
SVARTFISKUR	87	2	-97	1	1		
BRAMAFISKUR	0	2		2	2		
SILVURKALVI	0	2		1	1		
HVÍTINGSBRÓÐIR	2	1	-25	221	2		
HVASSSPREK	0	1		1	1		
ROSSAMAKRELUR	2	1	-50	1	1		
GESTFISKUR	0	0.3		1	1		
JÁKUPSSKEL	0	0.2		2	2		
KIKARAFISKUR	5	0.1	-98	1	1		
LAKSSILD	0	0.06		6	0		
NEBBASILD	0.02	0.0	20	13	1		
SEKSTÁKNUHÁVUR	96	-	-	-	-		
LÁLLA	14	-	-	-	-		
REYÐSPRØKA	3	-	-	-	-		
HVASSHVOYSA	3	-	-	-	-		
TRANTLANGASPORL	3	-	-	-	-		
KLINGRUSKØTA	2	-	-	-	-		
<b>Tilsamans</b>	<b>9.446</b>	<b>10.265</b>	<b>+9%</b>	<b>5.135</b>	<b>3.651</b>	<b>595</b>	<b>156</b>

*Talva 1: Samlaða veiðan á Føroyabankatúrinum 4.-8. september 2008. Eisini verður samanborið við veiðuna heysttúrin árið fyri.*

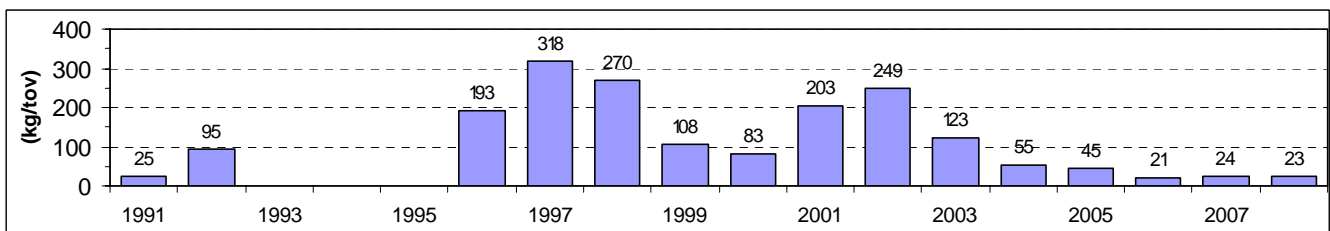
**Fiskasløg:** Fingin vórðu íalt 43 ymisk fiskasløg á túrinum (*Talva 1*). Hetta eru 6 sløg fleiri enn á heysti 2007, tá vit finga 37 ymisk fiskasløg. Í 2006 vórðu fingin 30 fiskasløg. Talið av fiskasløgum, sum verða fingin á yvirlitstrolingunum á Bankanum, hevur verið rættiliga støðugt; 33 til 34 ymisk sløg, men tey seinru árinum hevur talið av fiskasløgum verið alsamt vaksandi.

**Veiðan:** Samlaða veiðan hendan túrin var 10.265 kg. Hetta er 9 % meira enn fyri einum ári síðani, tá samlaða veiðan var 9.446 kg (*Talva 1*) men einans 39% av samlaðu veiðuni í 2004, sum var 26.366 kg. Veiðan av flestu fiskasløgum var hægri henda túrin enn í fjør: Av teimum 43 fiskasløgum, sum vórðu fingin á túrinum, var veiðan hægri fyri 28 av sløgum. Fyri 15 av fiskasløgum varð minni fingið hendan túrin, samanborið við heysttúrin í fjør. Á *myndunum 1 – 6* verður greitt frá veiðuni av toski, hýsu og upsa, og hvussu væl í holdum hesi fiskasløgini vóru.

**Toskur:** Tilsamans vóru fingin 674 kg (109 fiskar), av toski á Føroyabanka hendan túrin móti 687 kg (147 toskar) í 2007. Hetta er ein minking av veiðuni í vekt uppá 2 % samanborið við í fjør. *Mynd 1* vísir miðalkonditionsfaktorin á toskinum. Konditionsfaktorurin sigur okkum, hvussu feitur fiskurin er. Miðalkonditionsfaktorurin hendan túrin var 1,08, sum er 4% hægri enn í fjør, tá konditionsfaktorurin var 1,04. *Mynd 2* vísir miðalveiðuna av toski í heyst-yvirlitstrolingunum á Føroyabanka árinum 1991 og frameftir. Hendan túrin var miðalveiðan 23 kg pr. fiskitíma. Hetta eru 2% minni enn árið fyri, tá veiðan var 24 kg fyri hvønn fiskitíma. Samanborið við onnur ár var veiðan tó lítil. Í 2002 var miðalveiðan 249 kg pr. fiskitíma.

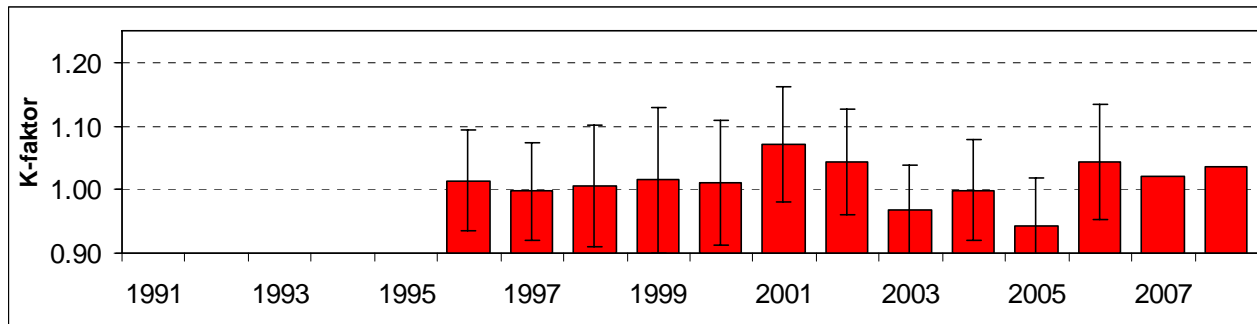


**Mynd 1:** Miðalkonditionsfaktor (vekt/long³) hjá toski á heyst-yvirlitstrolingini á Føroyabanka árinum 1992-2008.

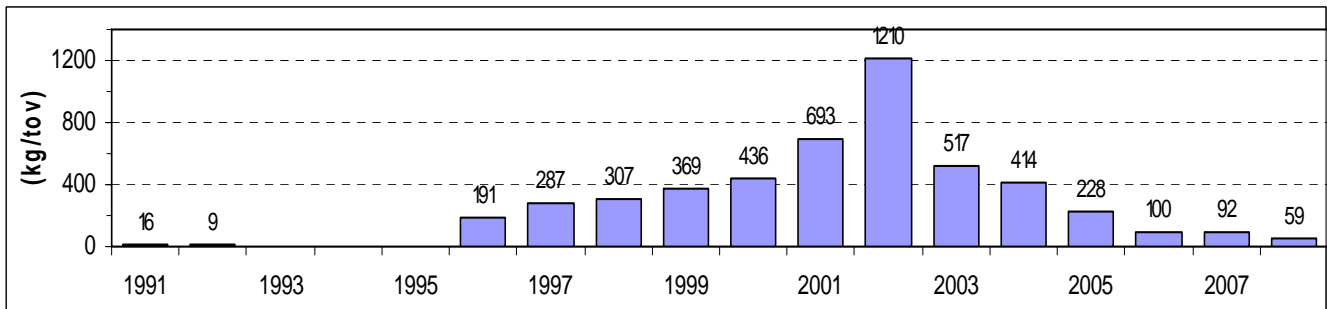


**Mynd 2:** Miðalveiðan av toski (kg/tíma) á heyst-yvirlitstrolingini á Føroyabanka árinum 1991-2008.

**Hýsa:** Í alt vórðu fingin 1.707 kg av hýsu (*Talva 1*). Hetta er ein minking upp á 36% samanborið við árið fyri. Miðalkonditionsfaktorurin fyri samlaðu hýsunum var 1,04, sum er 1.3 % hægri enn í fjør (*Mynd 4*). *Mynd 3* vísir miðalveiðuna av hýsu, fingin á heyst-yvirlitstrolingini síðani 1991. Her sæst, at veiðan øll árinum til 2002 var støðugt vaksandi. Í 2002 var veiðan av hýsu 1.210 kg pr. fiskitíma. Men eftir hetta hevur veiðan verið støðugt minkandi. Soleiðis var eisini í ár. Miðalveiðan av hýsu hendan túrin var einans 59 kg pr. fiskitíma, móti 92 kg í 2007. Hetta er ein minking uppá 36%, samanborið við 2007 og einans 59% av veiðuni í 2006.

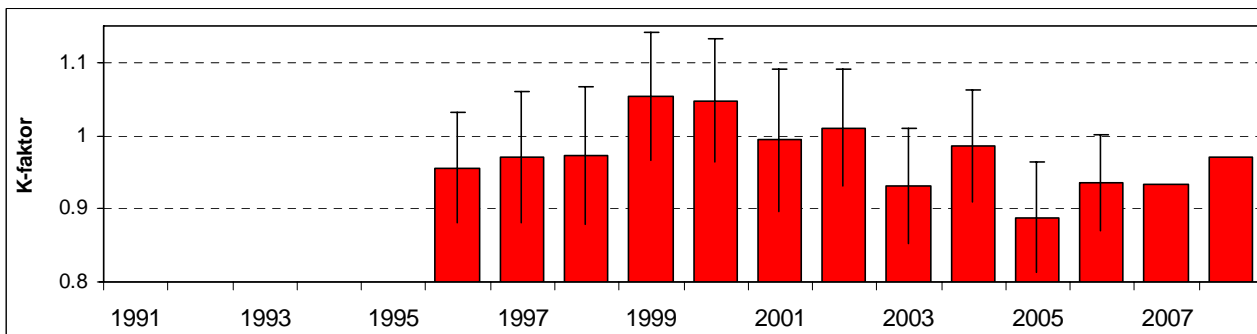


Mynd 3: Miðalkondítionsfaktor (vekt/long<sup>3</sup>) hjá hýsu á heyst-yvirlitstrolingini á Føroyabanka árinum 1996-2008.

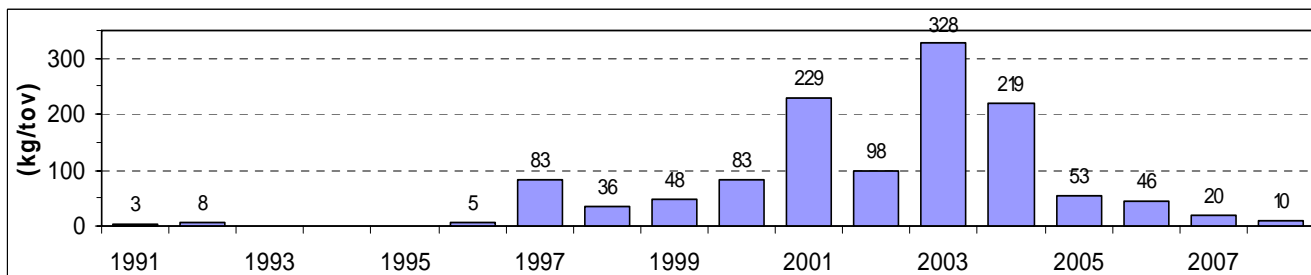


Mynd 4: Miðalveiðan av hýsu (kg/tíma) á heyst-yvirlitstrolingini á Føroyabanka árinum 1991-2008.

**Upsi:** Samlaða veiðan av upsa var 293 kg (*Talva1*). Hetta er bert 49% av veiðuni samanborið við upsaveiðuna í fjør. Miðalkondítionsfaktorurin á upsamum var 0,97, sum er 4% hægri enn fyri einum ári síðani. Á mynd 6 er víst miðalveiðan av upsa á heyst-yvirlitstrolingunum á Føroyabanka frá árunum 1991 og frameftir. Hendan túrin var miðalveiðan 10 kg pr. tóv, sum bert er helvtin av veiðuni fyri einum ári síðani (20 kg pr. tóv).



Mynd 5: Miðalkondítionsfaktor (vekt/long<sup>3</sup>) hjá upsa á heyst-yvirlitstrolingini á Føroyabanka árinum 1996 til 2008.



Mynd 6: Miðalveiðan av upsa (kg/tíma) á heyst-yvirlitstrolingini á Føroyabanka árinum 1991-2008.

### **Magakanningar**

**Toskur:** 50 toskamagar vórðu kannaðir. Høvuðsføðin hjá toski vóru krabbadýr (svimjikrabbar, gággukrabbar og Galathea/Munida). Best umboðaðu fiskarnir vóru smáir glýsufiskar. Eitt lítið sindur av høggu-slókki var eisini. So at siga eingin nebbasild varð funnin í magunum. Mest vanligu føðin hjá toskinum á Føroyabanka plagar annars at vera nebbasild og høggu-slókkur.

**Hýsa:** 74 hýsumagar vórðu kannaðir. Føðin hjá hýsuni var ein blandingur av slangustjørnum, skeljum, bustmaðkum, gággukrabbum og Galathea/Munida.

**Upsi:** 32 upsamagar vórðu kannaðir. Vanligasta føðin hjá upsanum var laksasild, krill og veingjapíkur.

Tórshavn 23. september 2008

Eyðfinn Magnussen\_\_\_\_\_